

CGJL

Conférence Générale de la
Jeunesse Luxembourgeoise a.s.b.l.

A wat denks du
jugendemfro.lu

Synthèse - Mars 2009

En collaboration et avec le soutien de:



REMERCIEMENTS

La Conférence Générale de la Jeunesse Luxembourgeoise tient à remercier les personnes et institutions suivantes :

* PARTENAIRES

- Service National de la Jeunesse.
- Programme « Jeunesse en Action ».
- Eurodesk Luxembourg.

* CHERCHEURS du laboratoire INSIDE de l'UNIVERSITÉ du LUXEMBOURG

ayant réalisé et analysé les résultats de la consultation auprès des jeunes :

- Charel SCHMIT, enseignant-chercheur en sciences sociales et éducatives;
- Véronique PELT, ingénieure de recherche;
- Michèle BAUMANN, a.professeure de sociologie.

Ce projet a reçu le soutien financier de la Commission Européenne.

Recommandation

Cette publication n'engage que ses auteurs, la Commission Européenne n'est donc pas responsable de l'usage qui pourrait être fait des informations qui y sont contenues.

LA CONSULTATION DES JEUNES AU GRAND-DUCHÉ DU LUXEMBOURG

La consultation des jeunes a été réalisée du 20 octobre 2008 au 16 janvier 2009, par la Conférence Générale de la Jeunesse Luxembourgeoise (CGJL, fondée en 1960), dans le cadre du dialogue structuré lancé par la Commission européenne pour définir les politiques de jeunesse dans le futur.

Pourquoi une consultation des jeunes?

Pour l'élaboration des projets à venir, il est indispensable de connaître les opinions et les principaux besoins des jeunes. En effet, la CGJL est chargée de la préparation et de la mise en œuvre de l'Assemblée Nationale des Jeunes créée par la loi cadre sur la jeunesse du 4 juillet 2008 (art. 14), et dont les travaux débiteront en automne 2009.

La CGJL défend les intérêts des jeunes dans toutes les instances mises en place par les pouvoirs publics. Elle est consultée par les ministères et autres institutions publiques sur des questions qui concernent la jeunesse, elle élabore des avis officiels.

La CGJL fédère 27 organisations membres que l'on peut diviser en quatre groupes:

- les organisations politiques;
- les organisations syndicales;
- les organisations scouts;
- les organisations socio-éducatives.

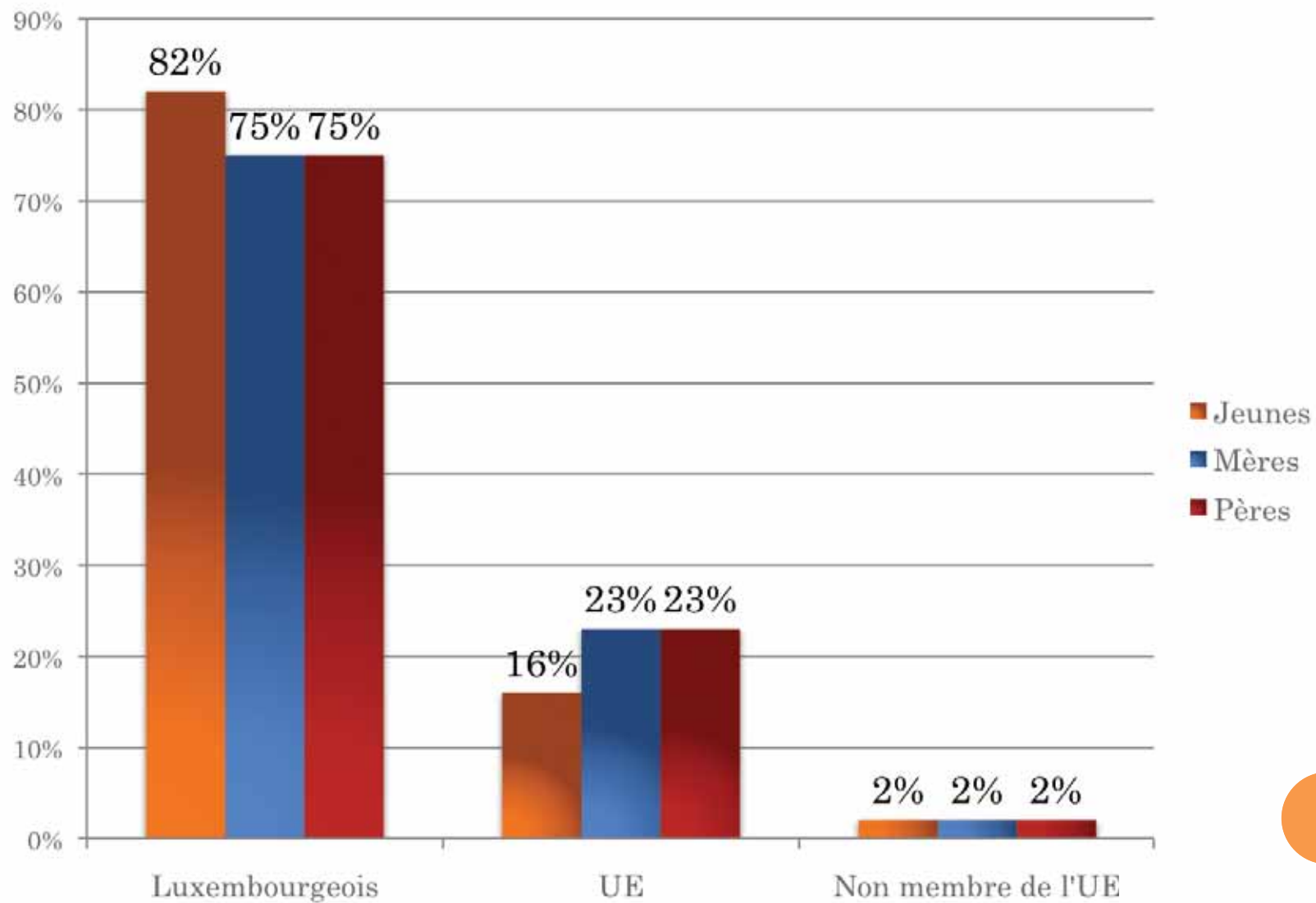
Au sein de la CGJL, ces organisations accordent une voix importante à la jeunesse luxembourgeoise tant au niveau national, qu'international.

Vous trouverez ci-joint l'ensemble des résultats de cette consultation.

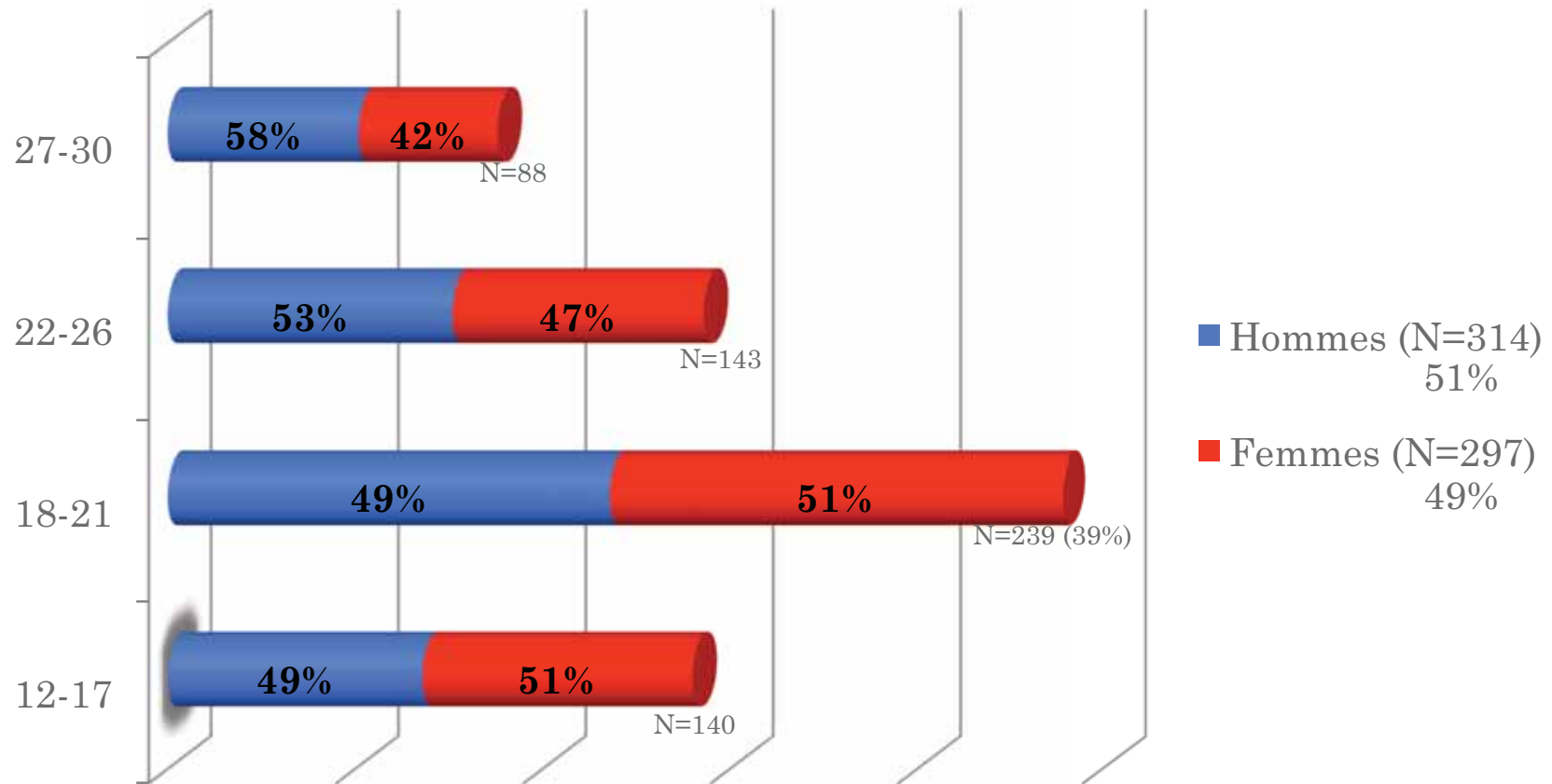
LE PROFIL SOCIODEMOGRAPHIQUE DES JEUNES

- Au total 611 jeunes ont participé volontairement à la consultation organisée par la CGJL avec une répartition hommes/femmes quasi identique. Les jeunes en grande majorité de nationalité luxembourgeoise (82%) dont la catégorie d'âge la plus représentée est celle des 18-21 ans (39%), ont été informés de cette enquête par Internet (31%) ou lors de la Foire de l'Étudiant (20%).
- Les jeunes de toutes les régions ont été consultés. Parmi eux, ceux de la région Sud (28%) et du Centre sud (27%) ont été les plus nombreux à répondre. Plus de la majorité (60%) habite chez ses parents.
- Ils sont scolarisés dans l'enseignement secondaire (39% dont 57% dans le technique/professionnel) ou en formation postsecondaire (25%), environ un quart (23%) travaille.
- Ils appartiennent à un club sportif (24%) et à des mouvements de jeunes (14%).

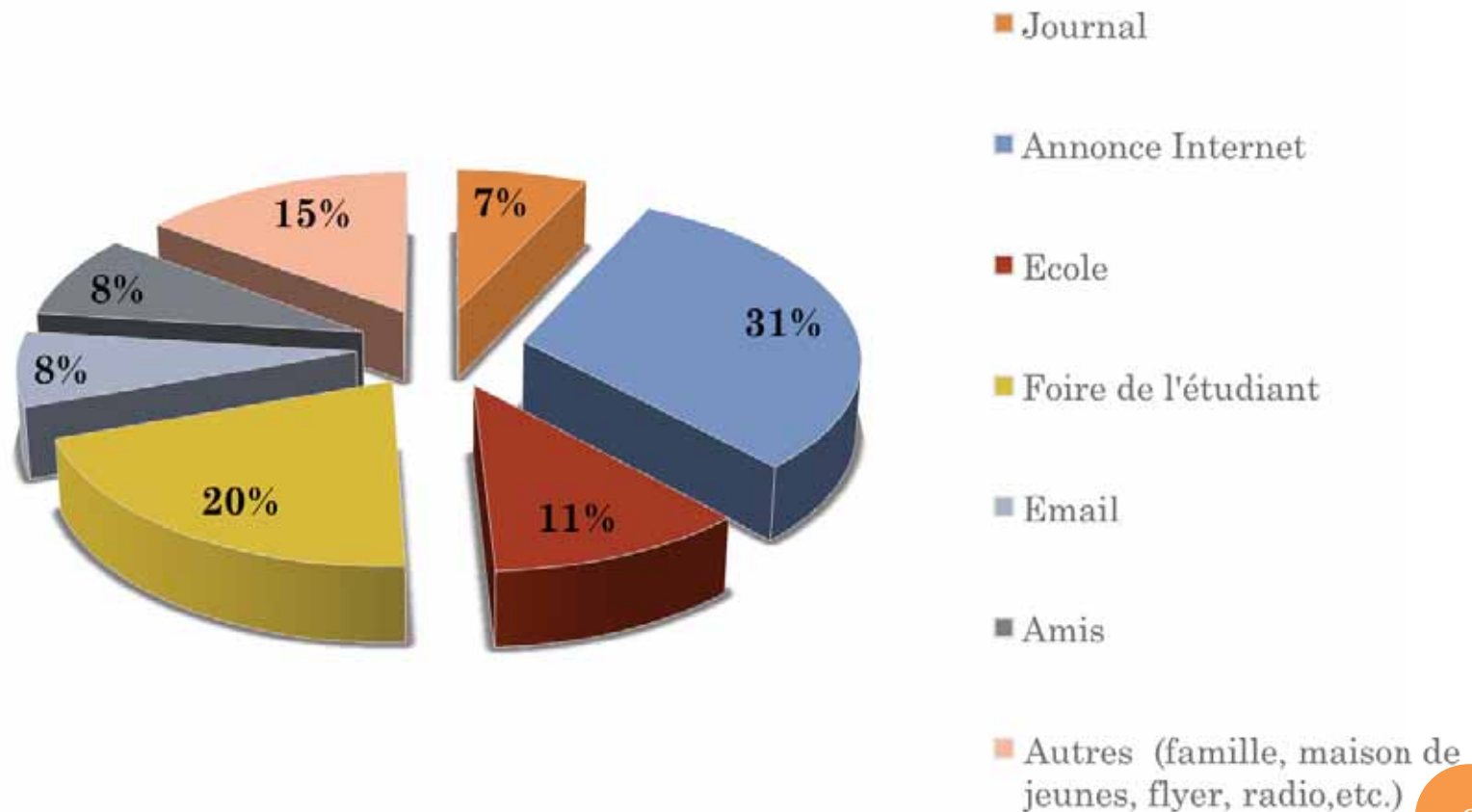
LES NATIONALITÉS DES JEUNES ET DE LEURS PARENTS



LES ÂGES DES JEUNES [12-30 ANS]



COMMENT LES JEUNES ONT-ILS CONNU L'ENQUÊTE (N=611) ?



LES LIEUX D'HABITATION

60%

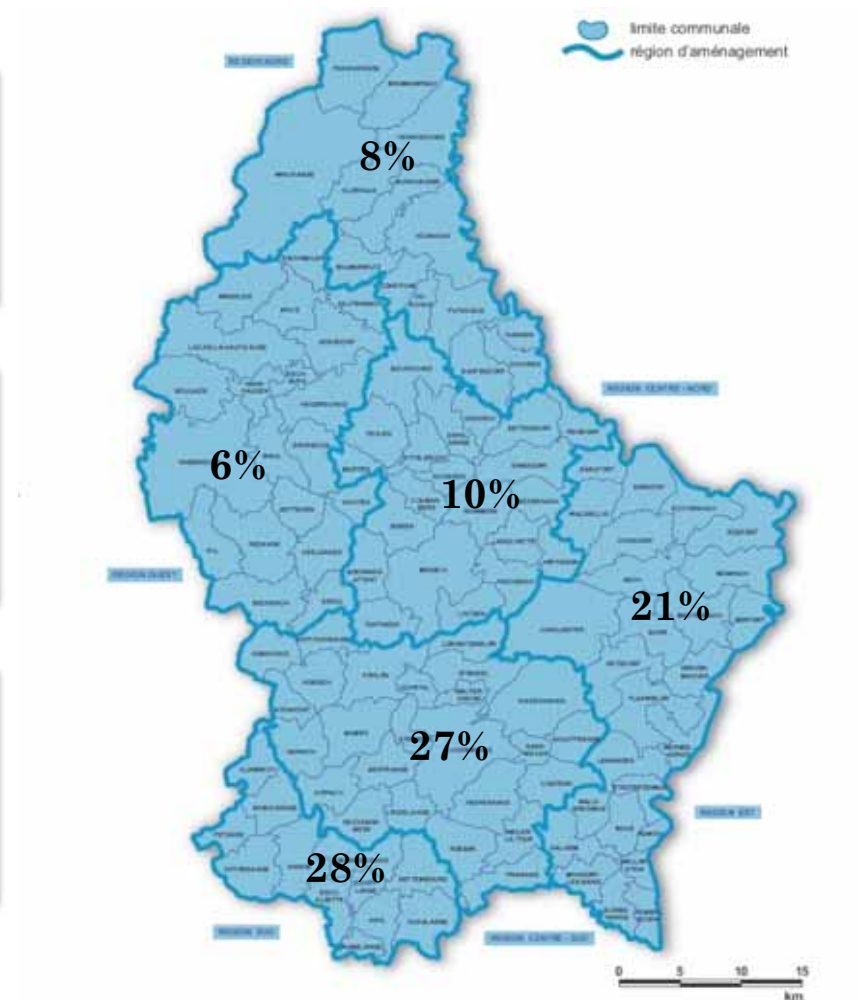
Habitent chez les 2 parents

16%

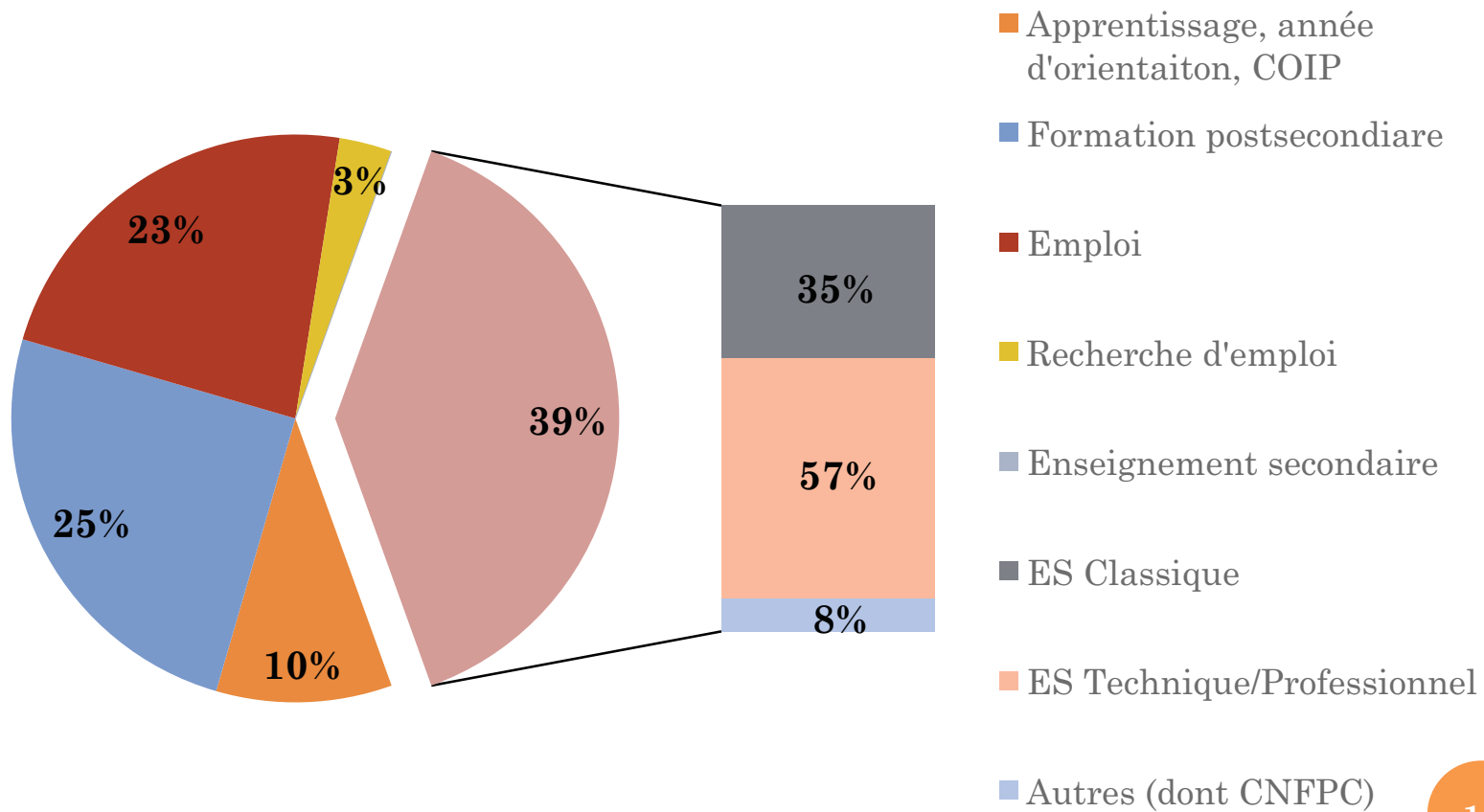
Habitent chez 1 de leurs parents

24%

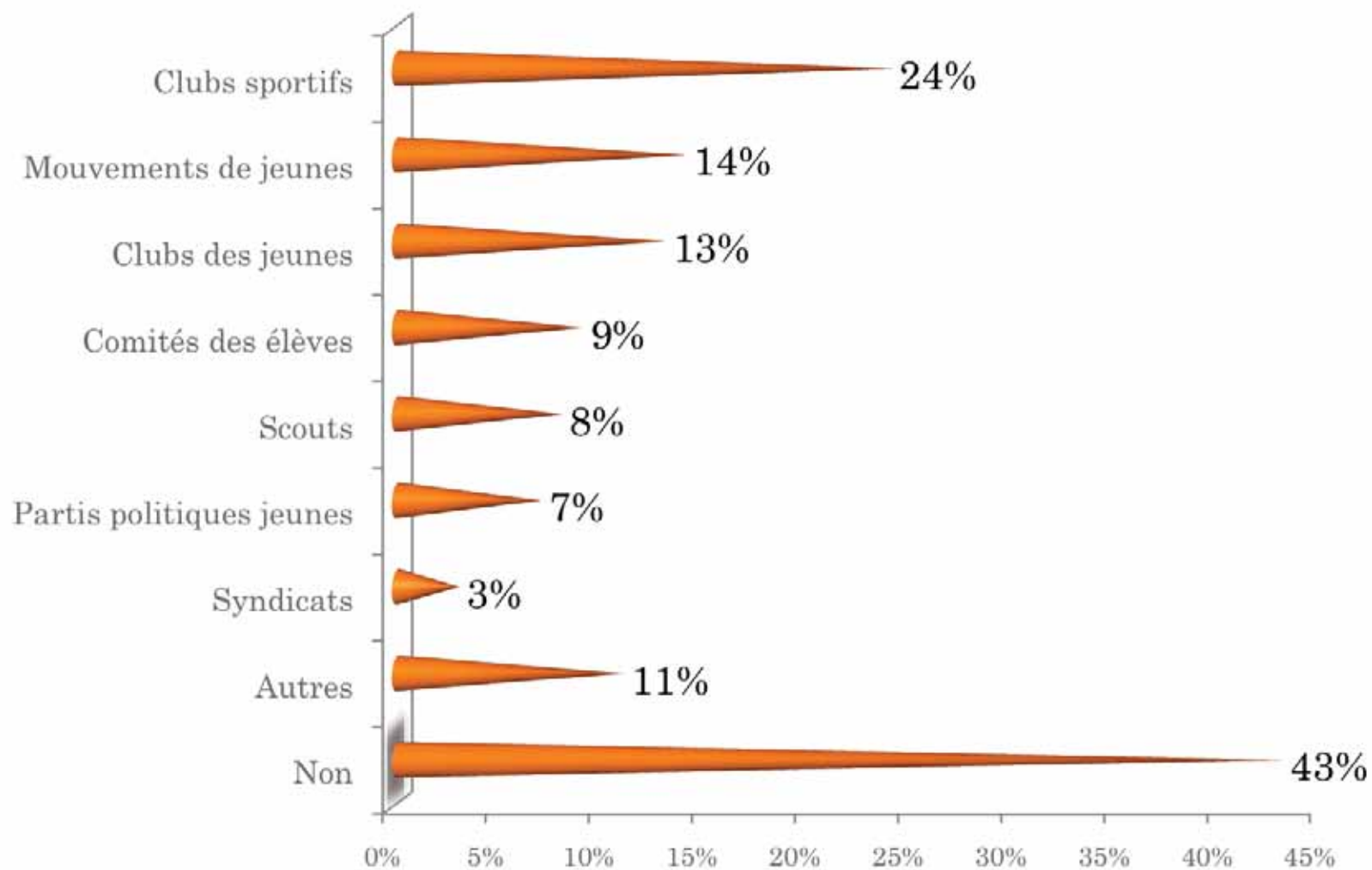
N'habitent plus chez les parents



LA SITUATION SCOLAIRE ET/OU PROFESSIONNELLE



LA RÉPARTITION DES JEUNES DANS LES ASSOCIATIONS

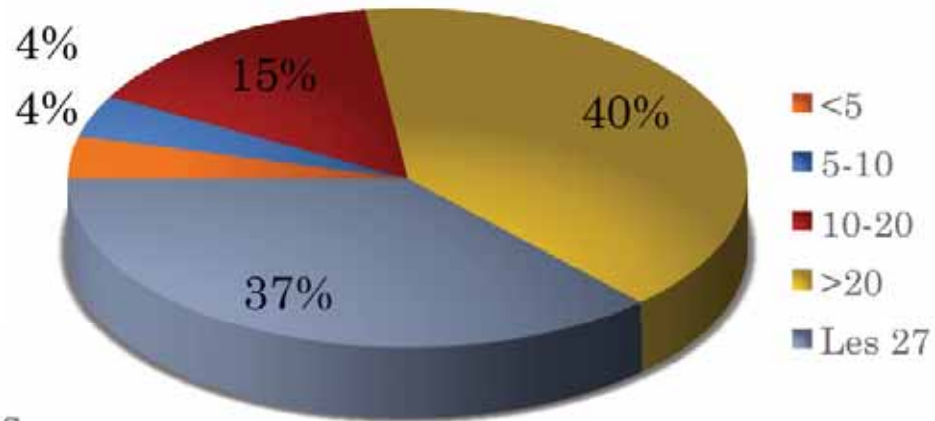


LES JEUNES ET L'EUROPE

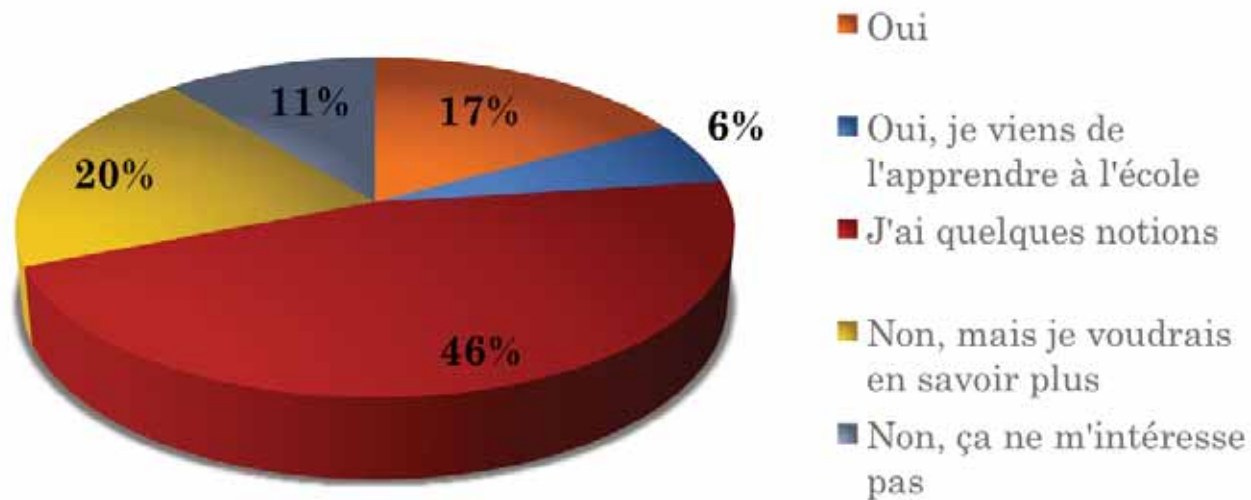
- Parmi les jeunes interrogés, les trois quart (77%) disent être capables de citer la composition de l'Union Européenne et les deux tiers (68%) estiment au moins avoir quelques notions sur le fonctionnement des institutions.
- Toutefois si les jeunes affirment (71%) qu'ils seraient ou sont intéressés par une participation à la vie sociale et à la politique européenne, la moitié (56%) constate pourtant manquer de temps ou d'information. Parmi les programmes de l'Union Européenne pour les jeunes, les programmes d'échanges universitaires sont les plus connus (72%) devant les Programmes Volontaires et les subventions pour Projets Jeunes.

LA CONNAISSANCE DE L'UNION EUROPÉENNE

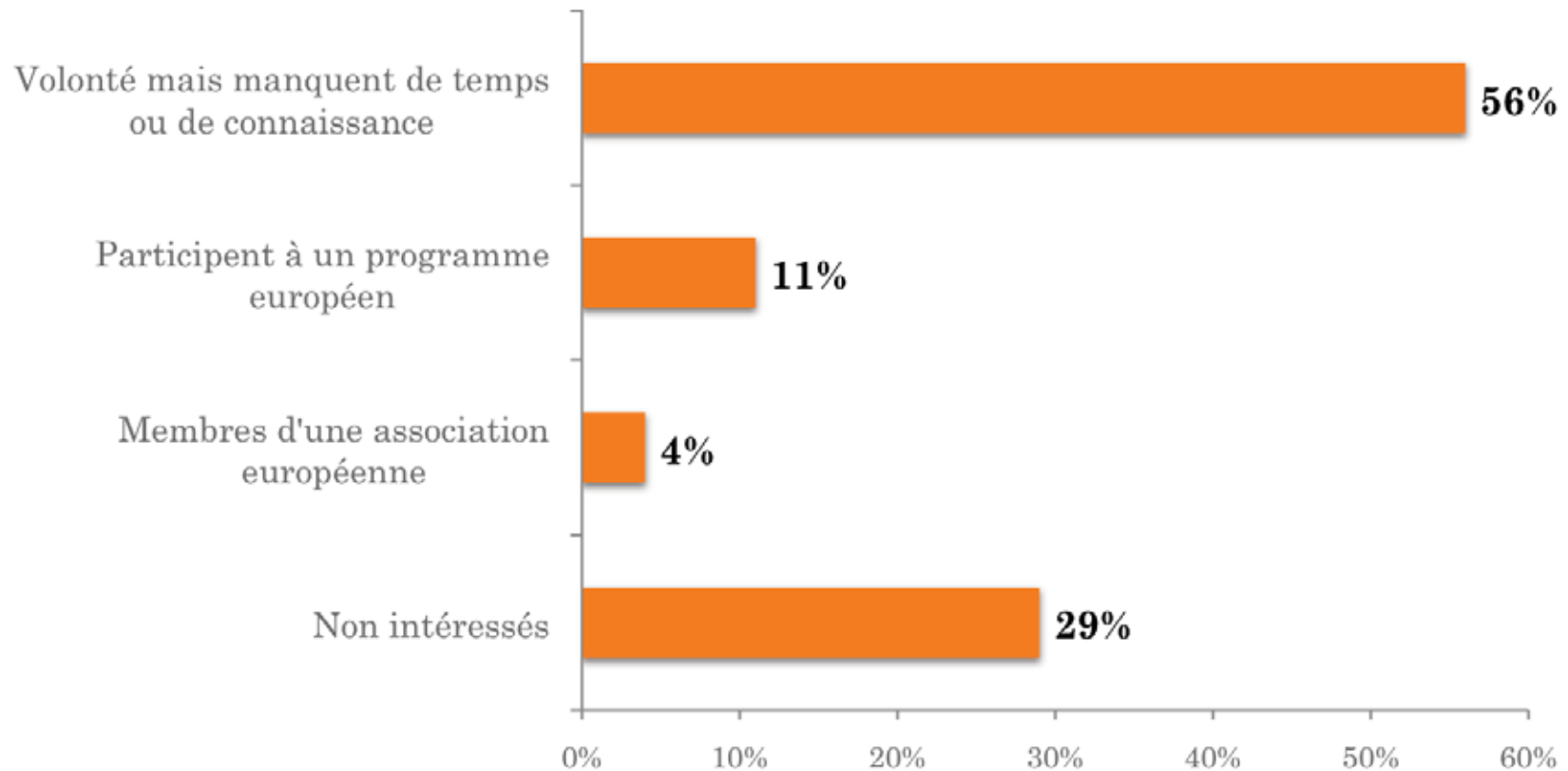
Composition de l'UE



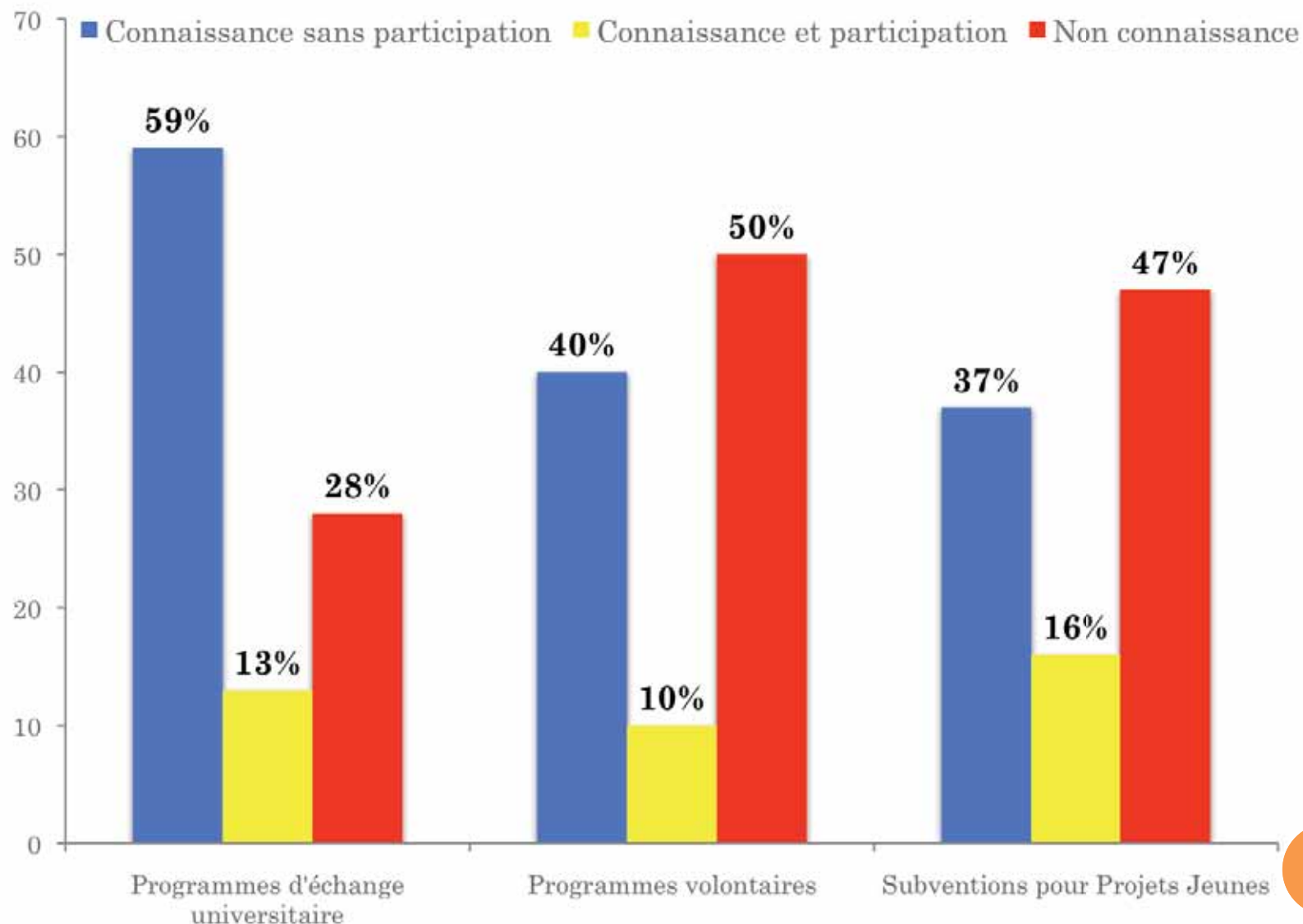
Le fonctionnement des institutions européennes



LA PARTICIPATION À LA VIE SOCIALE ET POLITIQUE EUROPÉENNE



LES PROGRAMMES EUROPÉENS



LES JEUNES ET LA POLITIQUE JEUNESSE

- Si la moitié des participants (52%) connaît la Conférence Générale de la Jeunesse Luxembourgeoise, ils avouent (43%) ne s'intéresser que peu à la Politique Jeunesse nationale. D'ailleurs, il leur semble que la politique ne prend que peu en compte leurs intérêts (59,5%), un tiers (35%) trouve la communication avec les politiciens bonne et très bonne.
- Un tiers déclare être informé sur la Politique Jeunesse Européenne.
- Leurs principales sources d'information sont la presse (29%), internet (25%), néanmoins un cinquième (21%) ne s'informe pas du tout. Soulignons cependant qu'une forte majorité (84%) participerait éventuellement à un Parlement des Jeunes.

LES SERVICES ET LES ACTEURS

Connus et
utilisés

- Maison des jeunes locale (68%)

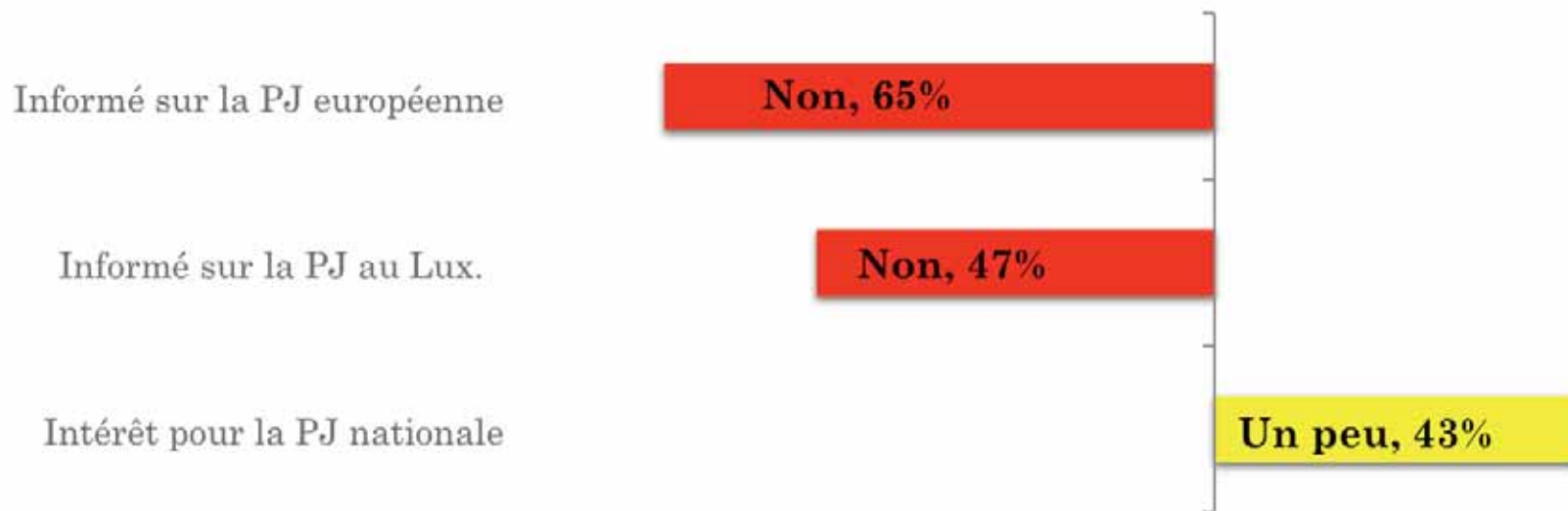
Connus
mais non
utilisés

- Jugend- an Drogenhelf (75%)
- SPOS- Service Psychologique d'orientation Scolaire (75%)
- CIJ- Centre Information Jeunes (50%)
- SNJ- Service Nationale de la Jeunesse (47%)

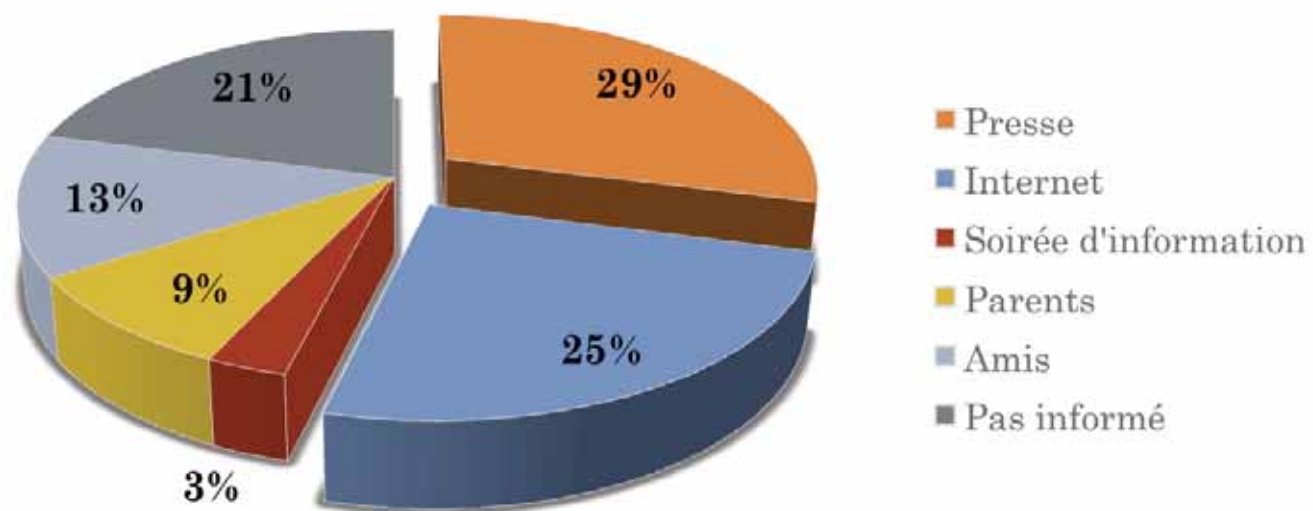
Non
connus

- CGJL- Conférence Générale de la Jeunesse Luxembourgeoise (48%)
- Commission de la jeunesse communale (49%)
- Centre de Médiation (55%)
- Service d'informations juridiques et sociales (61%)
- Action locale pour jeunes (61%)
- Mérite Jeunesse (64%)
- Forum local jeunes (65%)

LA POLITIQUE JEUNESSE

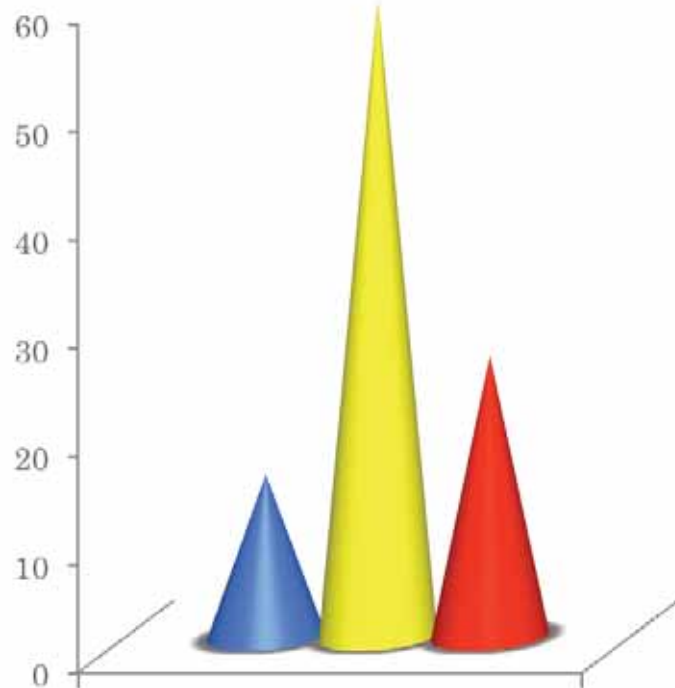


Sources d'information



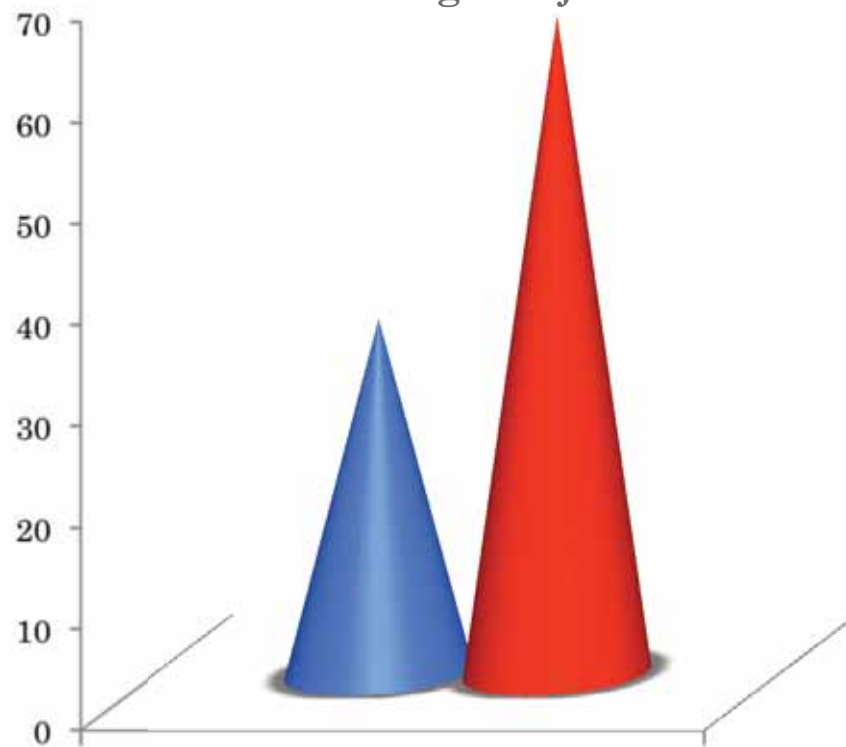
LES INTÉRÊTS DES JEUNES ET LA POLITIQUE

Prise en compte des
intérêts des jeunes



■ Oui ■ Un peu ■ Non

Communication politiciens
luxembourgeois/jeunes



■ Bonne /Très bonne ■ Mauvaise/Très mauvaise

LE PARLEMENT DES JEUNES



Un parlement des jeunes devrait représenter leurs intérêts

• Oui 78%

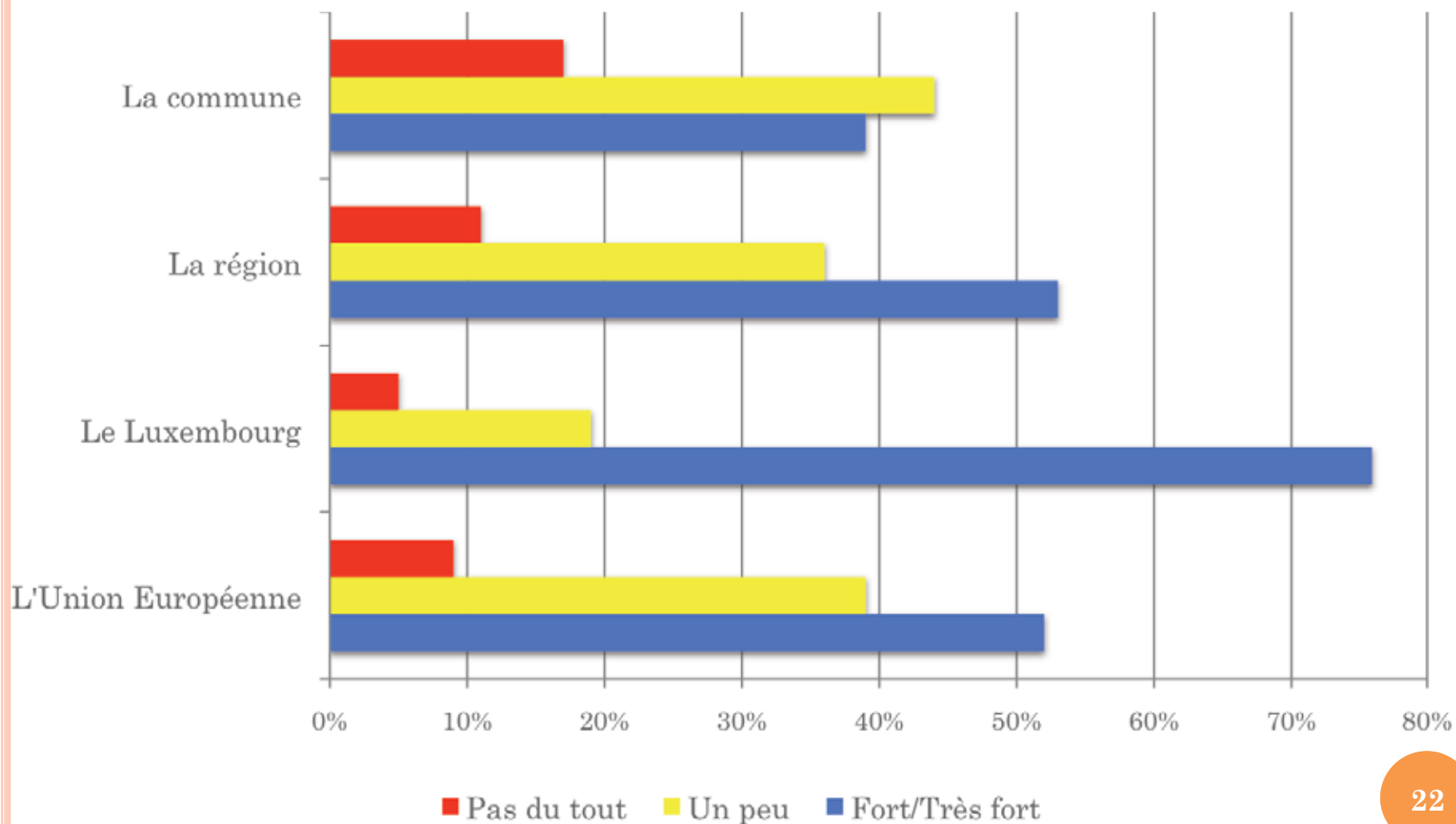
Participerais-tu à un tel parlement ?

• Oui 19%
• Peut-être 65%

LE PROFIL CITOYEN DES JEUNES

- Les trois unités territoriales pour lesquelles les jeunes déclarent éprouver un sentiment d'appartenance « fort et très fort » sont : le Luxembourg (76%), leur région (53%) et l'Union Européenne (52%). Les trois quarts (77%) disent connaître au moins trois partis politiques ainsi que leurs représentants. En ce qui concerne les élections de 2009, ils sont 84% à s'informer, notamment par la presse (87%) et internet (74%).
- Pour parler du « Luxembourg », les jeunes expriment un très fort sentiment d'appartenance. Les liens familiaux et amicaux priment sur l'idée d'une société multiculturelle. Au centre de l'Europe, ils le perçoivent prospère, stable et terre d'accueil.
- Même si les élections n'étaient plus obligatoires, les jeunes (71%) avouent qu'ils y participeraient. Moins de la moitié (46%) est d'accord avec le droit de vote à 16 ans dont les 12 à 17 ans (64%) sont les plus nombreux à être favorables avec cette proposition. La même proportion (49%) est également en faveur du droit de vote des non-luxembourgeois aux élections nationales.

LE SENTIMENT D'APPARTENANCE AUX UNITÉS TERRITORIALES

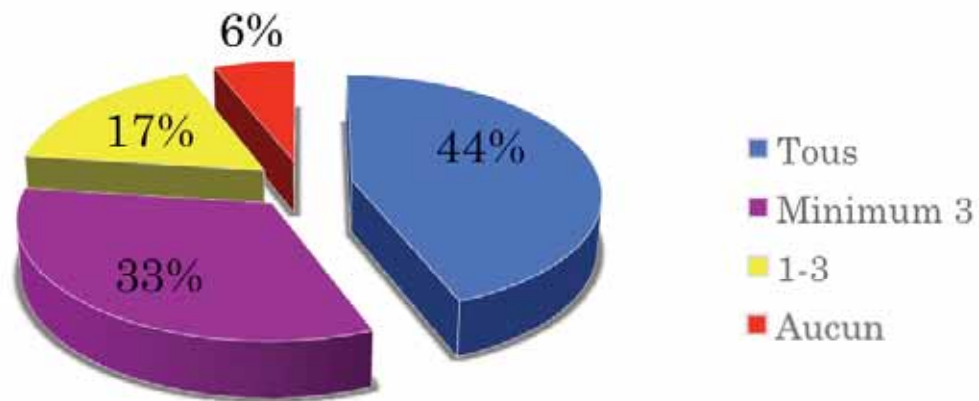


POUR MOI LE LUXEMBOURG, C'EST...

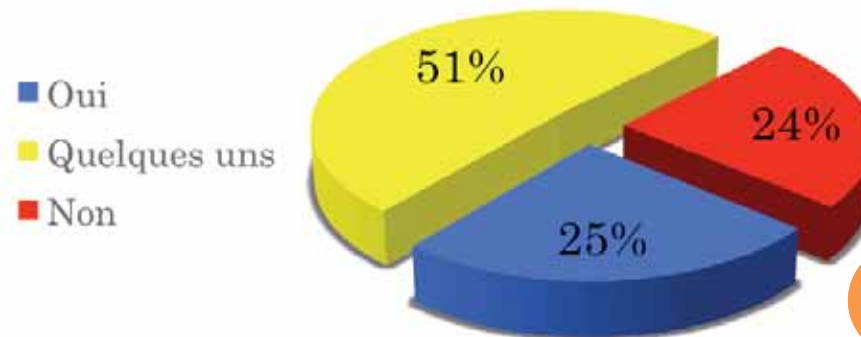


LA CONNAISSANCE DES PARTIS POLITIQUES

Partis politiques

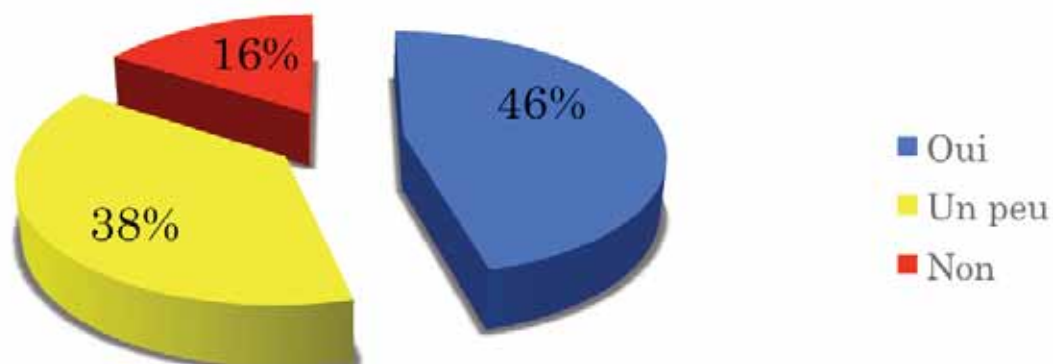


Représentants des partis



LES SOURCES D'INFORMATION POUR LES ÉLECTIONS DE 2009

S'informent-ils?



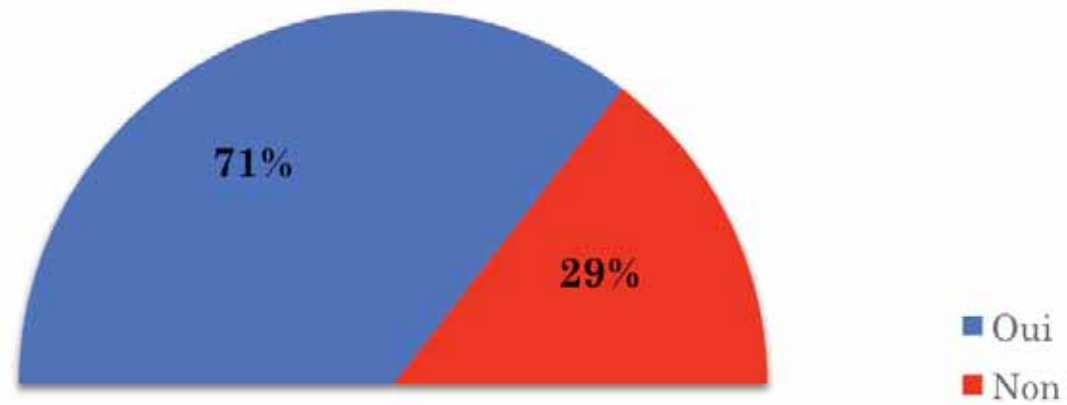
Comment?

(Plusieurs réponses possibles)

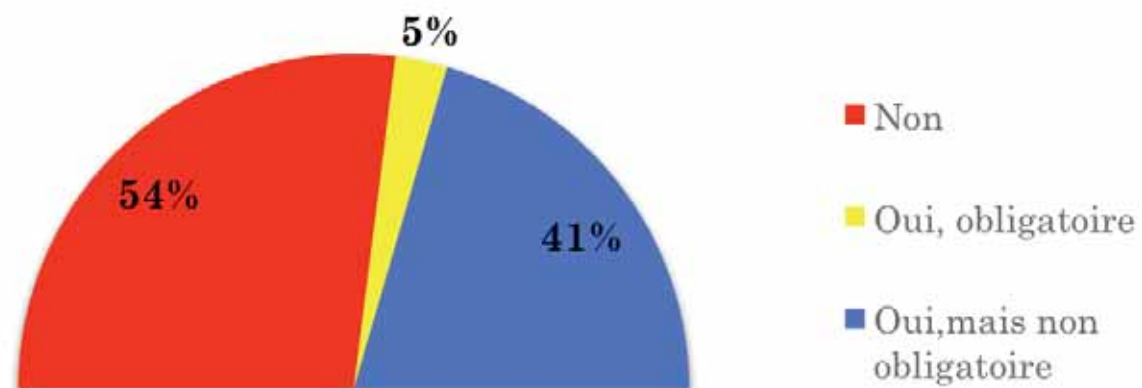


L'ENGAGEMENT CITOYEN

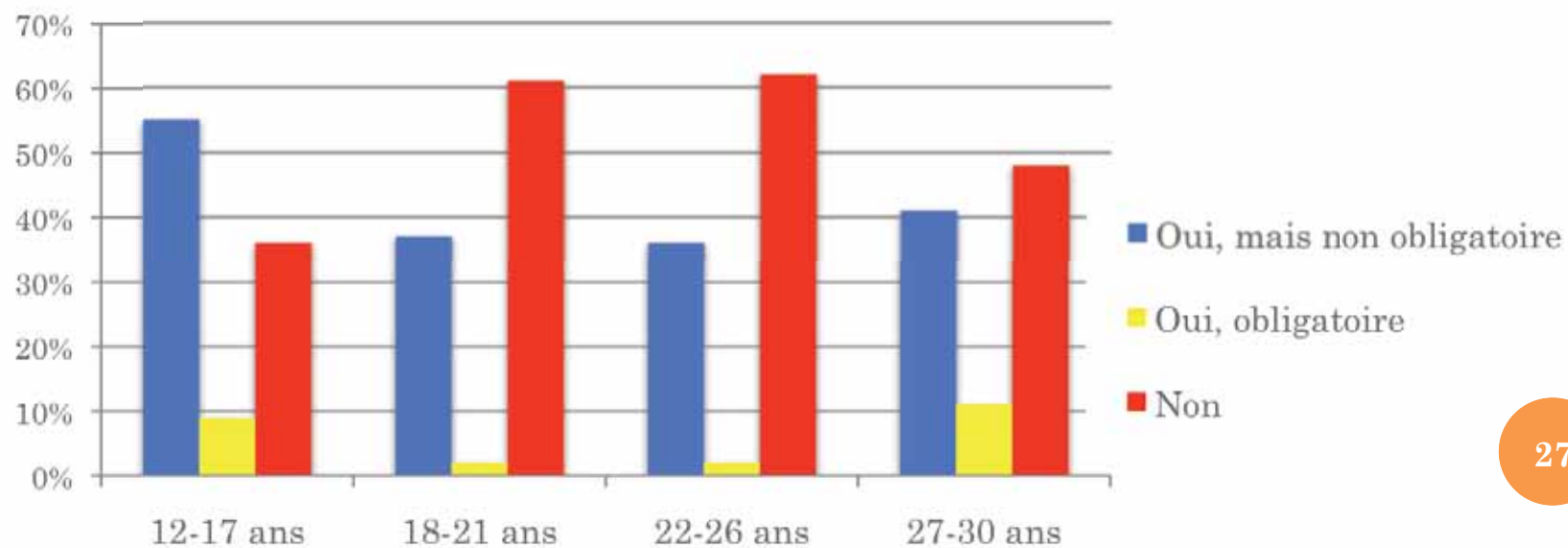
Participerais-tu aux élections si elles n'étaient pas obligatoires ?



LE DROIT DE VOTE À 16 ANS

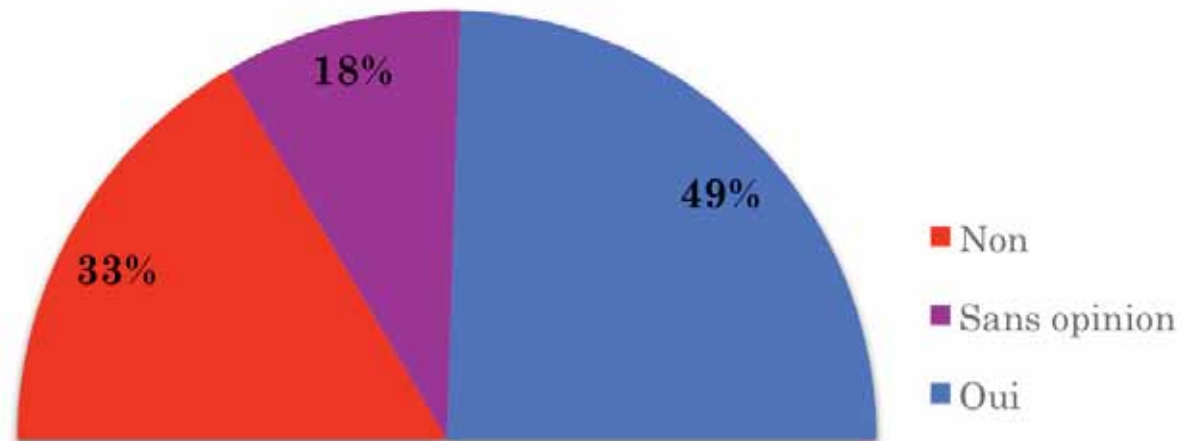


En fonction de l'âge



LE VOTE DES NON LUXEMBOURGEOIS AUX ÉLECTIONS NATIONALES

Un habitant non luxembourgeois devrait-il voter aux élections nationales ?



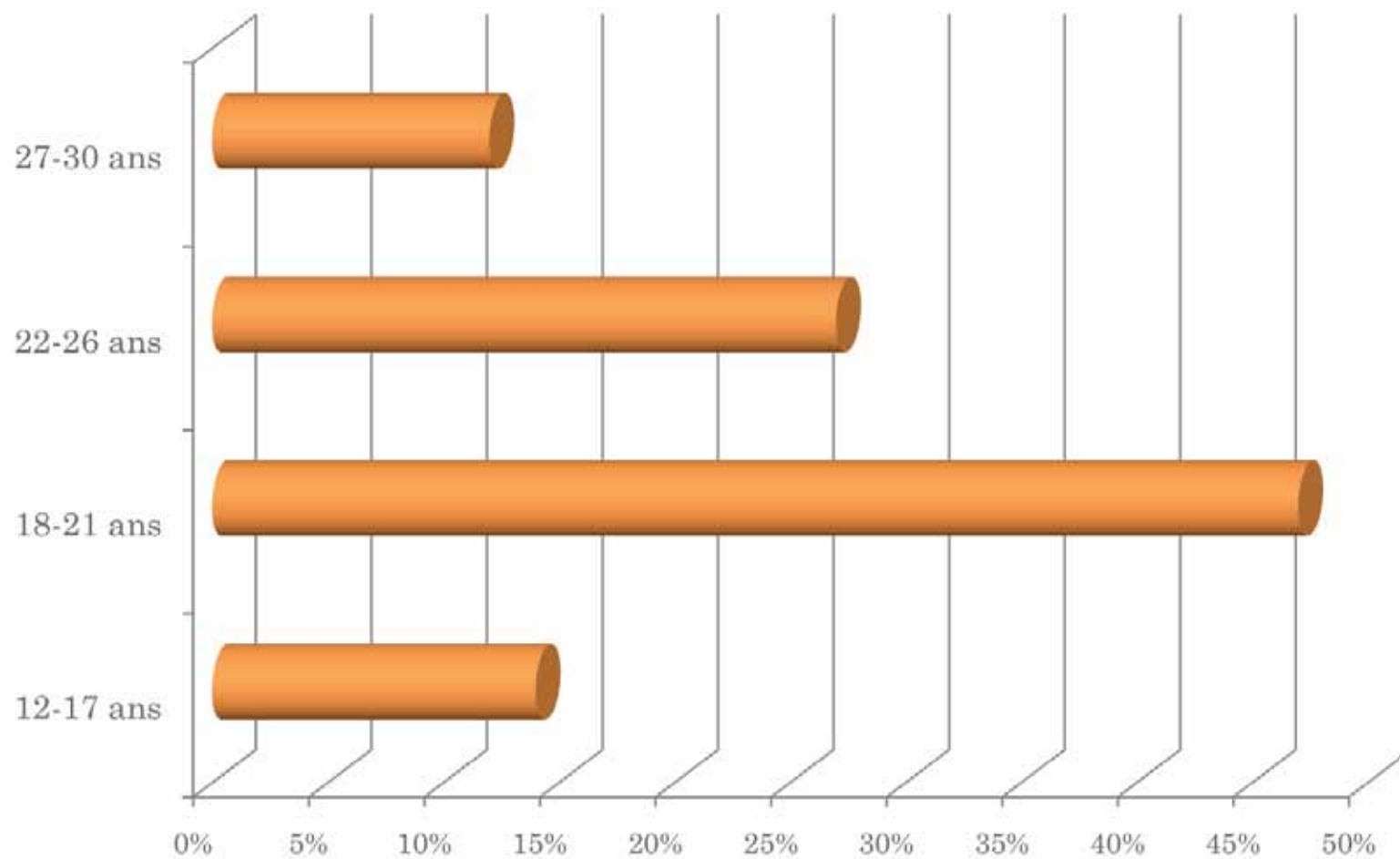
LES PRIORITÉS DES JEUNES

- Les sujets d'actualités cités par les jeunes couvrent, par ordre décroissant, des domaines tels que: l'école, le sport, le travail, les médias. Ensuite apparaissent des préoccupations telles que : l'environnement, la justice sociale, la santé, le logement.
- Les 18-21 ans sont les plus nombreux (47%) à porter de l'intérêt à la justice sociale. En tant que jeunes consommateurs, la majorité déclare que le mode de production (48%) et l'origine (37%) d'un produit sont des critères importants dans le choix de leurs achats.


LES SUJETS D'ACTUALITÉ QUI INTÉRESSENT LES JEUNES

○ École et formation	55%
○ Loisirs et sport	46%
○ Travail et formation continue	39%
○ Médias	31%
○ Environnement	27%
○ Justice sociale	26%
○ Santé	25%
○ Logement	23%
○ Économie	19%
○ Égalité des chances	18%
○ Europe	16%
○ Culture	16%
○ Transport	15%
○ Affaires étrangères	12%
○ Politique	12%
○ Religion	4%

L'INTÉRÊT POUR LA JUSTICE SOCIALE EN FONCTION DE L'ÂGE



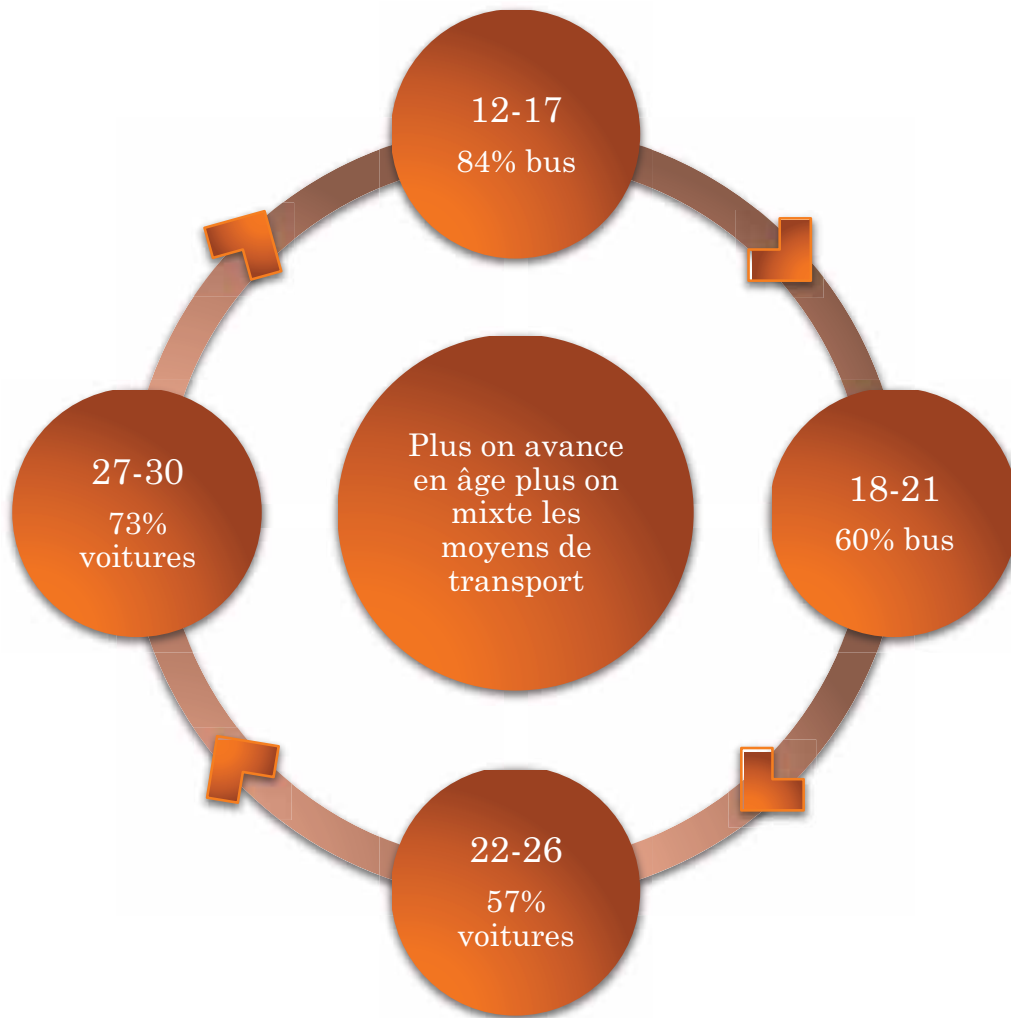
LES CRITÈRES D'ACHAT D'UN PRODUIT



LES JEUNES ET LES TRANSPORTS

- Quelle que soit la région du domicile, le bus est le moyen de transport le plus utilisé des moins de 12 à 17 ans (84%) et des 18 à 21 ans (60%). En général, pour 54% les trajets effectués durent entre 10 et 30 minutes. Globalement, 58% sont satisfaits des transports publics, en particulier ceux des régions du Centre sud (61%) et Nord (60%).
- Le tarif des transports n'apparaît pas comme un élément dissuasif, mais des améliorations sont attendues au niveau des connexions que 56% souhaiteraient plus nombreuses et/ou vers d'autres destinations.

LES TRANSPORTS UTILISÉS



Par Région

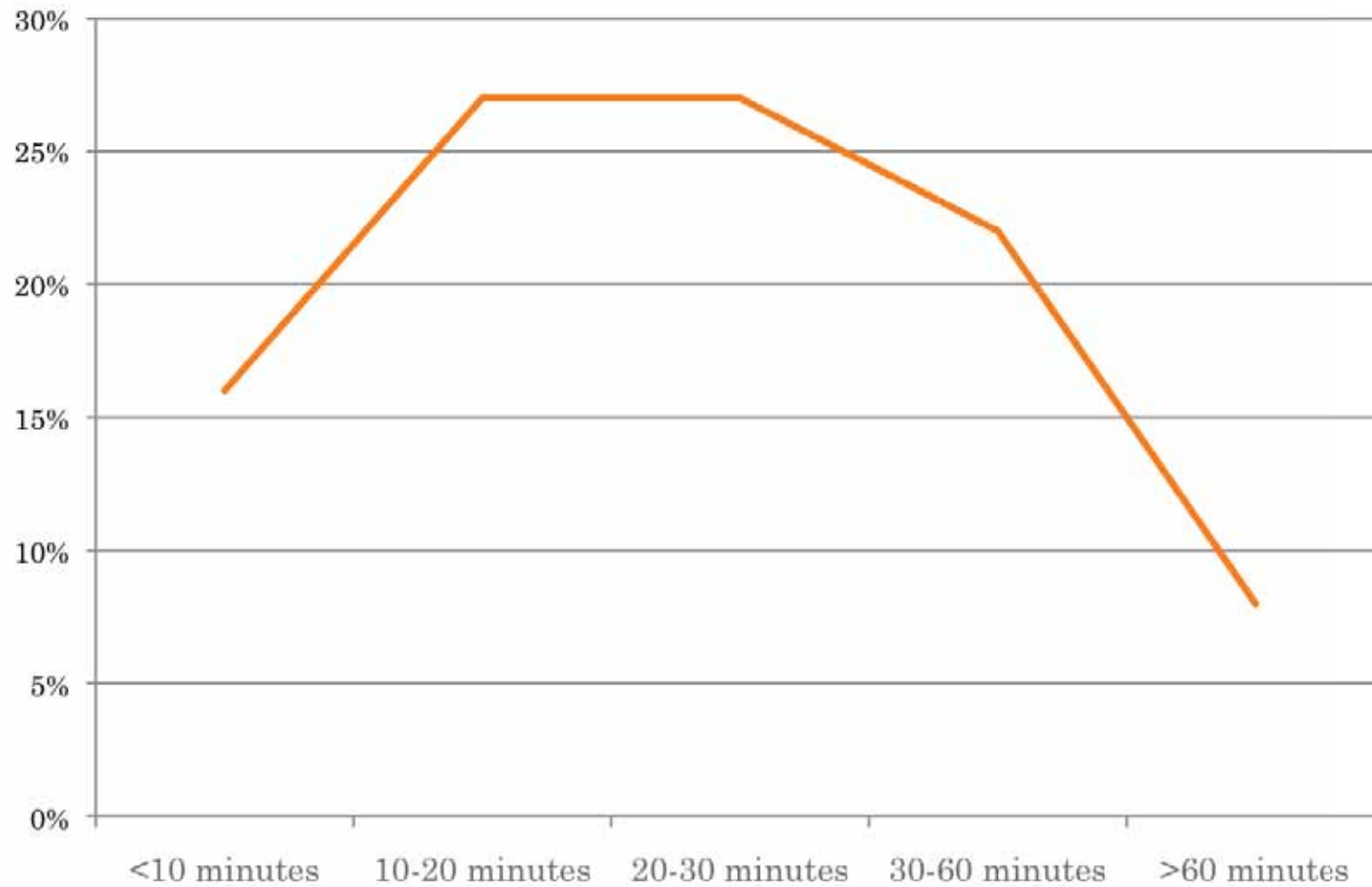
- * Le bus est le moyen de transport le plus utilisé quelle que soit la région
- * Viennent ensuite la voiture personnelle et le train.

Selon les âges

- * De 12 à 21 ans, on utilise surtout le bus.
- * Après 22 ans, la voiture personnelle est privilégiée.

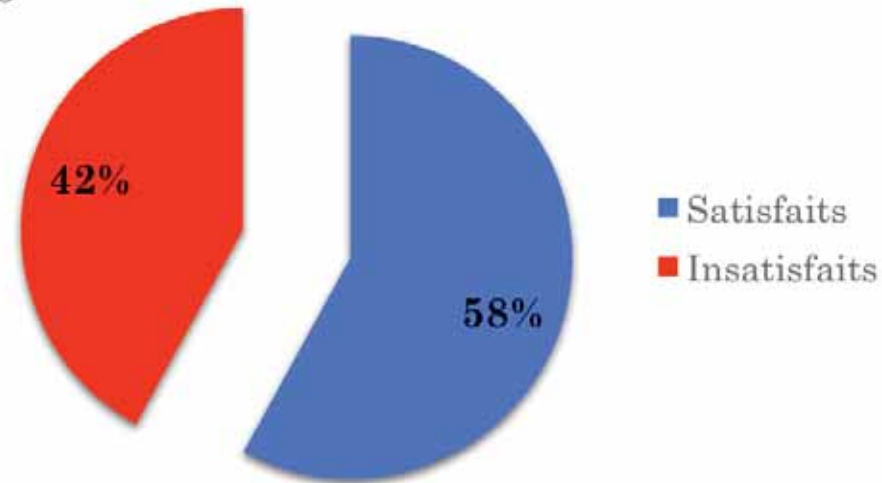
LES TRANSPORTS

Temps des trajets



LA SATISFACTION VIS-À-VIS DES TRANSPORTS PUBLICS

Pour l'ensemble des jeunes



Par région	Satisfaits
Centre sud	61%
Nord	60%
Est	58%
Ouest	58%
Centre Nord	57%
Sud	55%

LES AMELIORATIONS ATTENDUES À L'ÉGARD DES TRANSPORTS

Le tarif n'est pas dissuasif.

MAIS

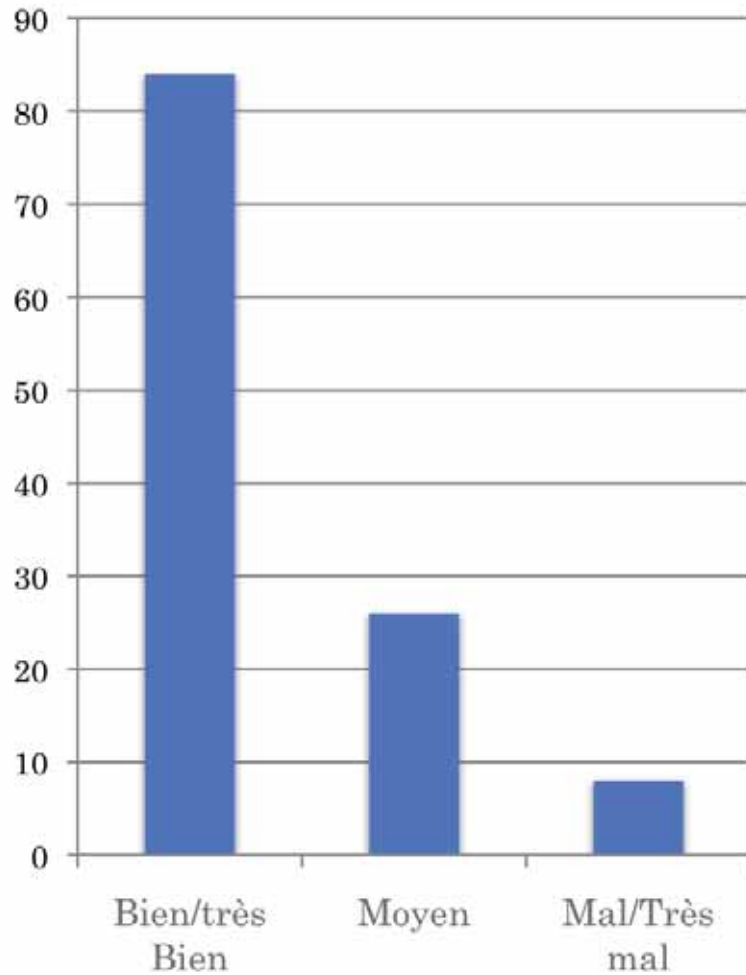
Plus de 56% des jeunes souhaitent plus de connexions et/ou d'autres connexions.

LES JEUNES ET LE SYSTÈME ÉDUCATIF

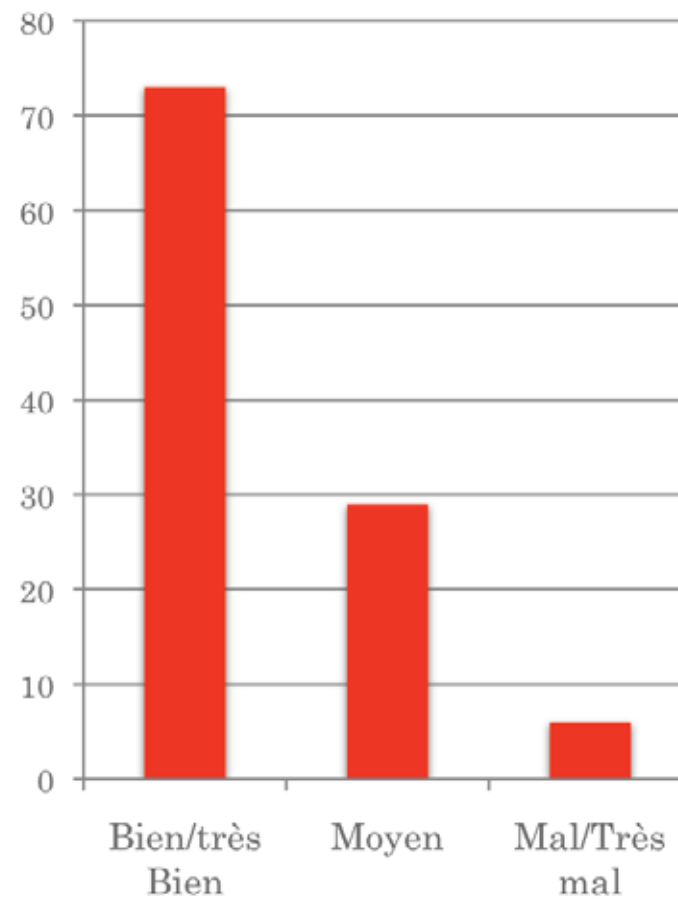
- Le bien-être à l'école a été jugé comme « bien et très bien », les jeunes hommes se montrent à cet égard plus satisfaits (84%) que les jeunes filles (73%). Parmi eux, 53% ont déjà redoublé, 53% disent s'ennuyer à l'école et 47% déclarent avoir bénéficié d'une compensation.
- Les jeunes (40%) estiment qu'à l'école, ils apprennent suffisamment, mais globalement ils reconnaissent recevoir trop de théorie (57%) au détriment de la pratique (60%). Selon 43%, il est possible de participer activement aux cours. Une grande majorité souhaiterait qu'on leur donne aussi la possibilité de « façonner les cours » et affirme qu'ils auraient la volonté pour le faire.
- La moitié des luxembourgeois (53%) voudrait que l'enseignement au secondaire soit dispensé dans une seule langue alors que les non luxembourgeois (65%) ne le souhaitent pas.
- Pour 81%, la qualité de la procédure d'admission au lycée semble leur convenir. Après le secondaire, les deux tiers (66%) envisagent la poursuite des études en postsecondaire et en maîtrise. Ils sont issus de l'enseignement classique (79%) ou du technique (59%). Un tiers envisage de rester au Luxembourg (32%).
- D'après 76% des jeunes, il existe dans leurs établissements un comité des élèves, mais la moitié d'entre eux (36%) juge qu'il a peu de pouvoir. D'ailleurs 84% des jeunes n'appartiennent à aucun comité d'élèves et avouent ne les avoir jamais consultés.

LE BIEN-ÊTRE À L'ÉCOLE EN FONCTION DU GENRE

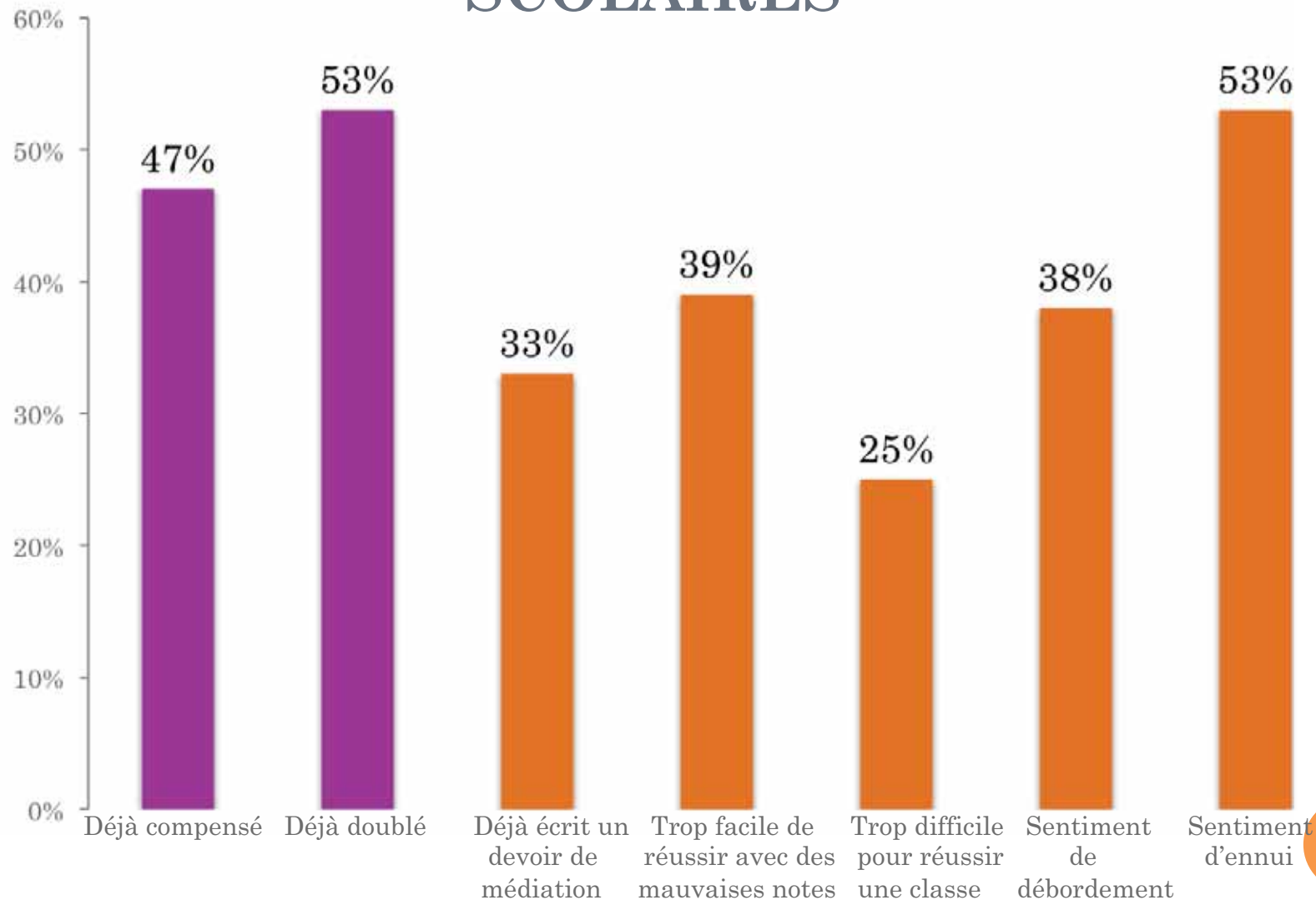
Hommes



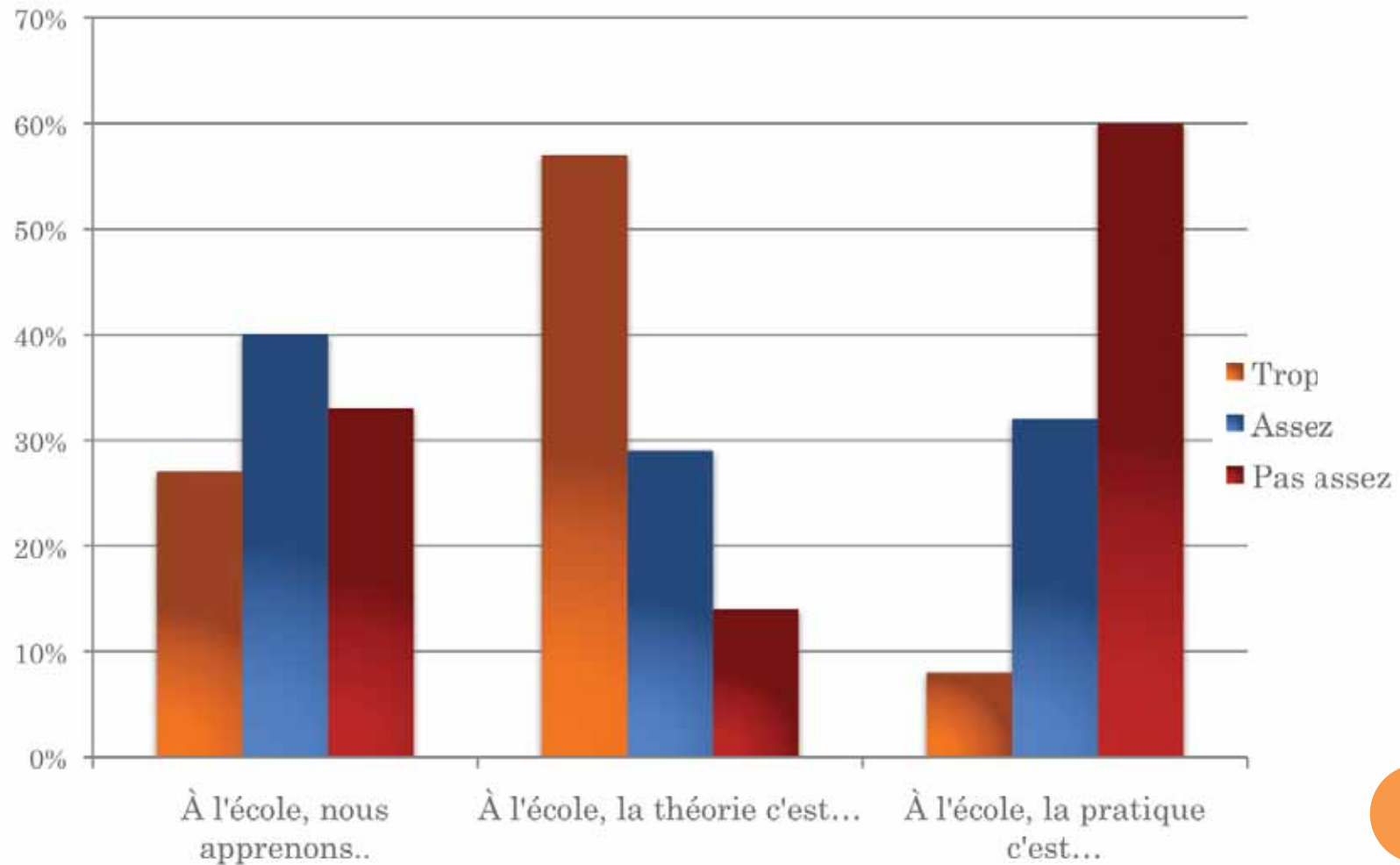
Femmes



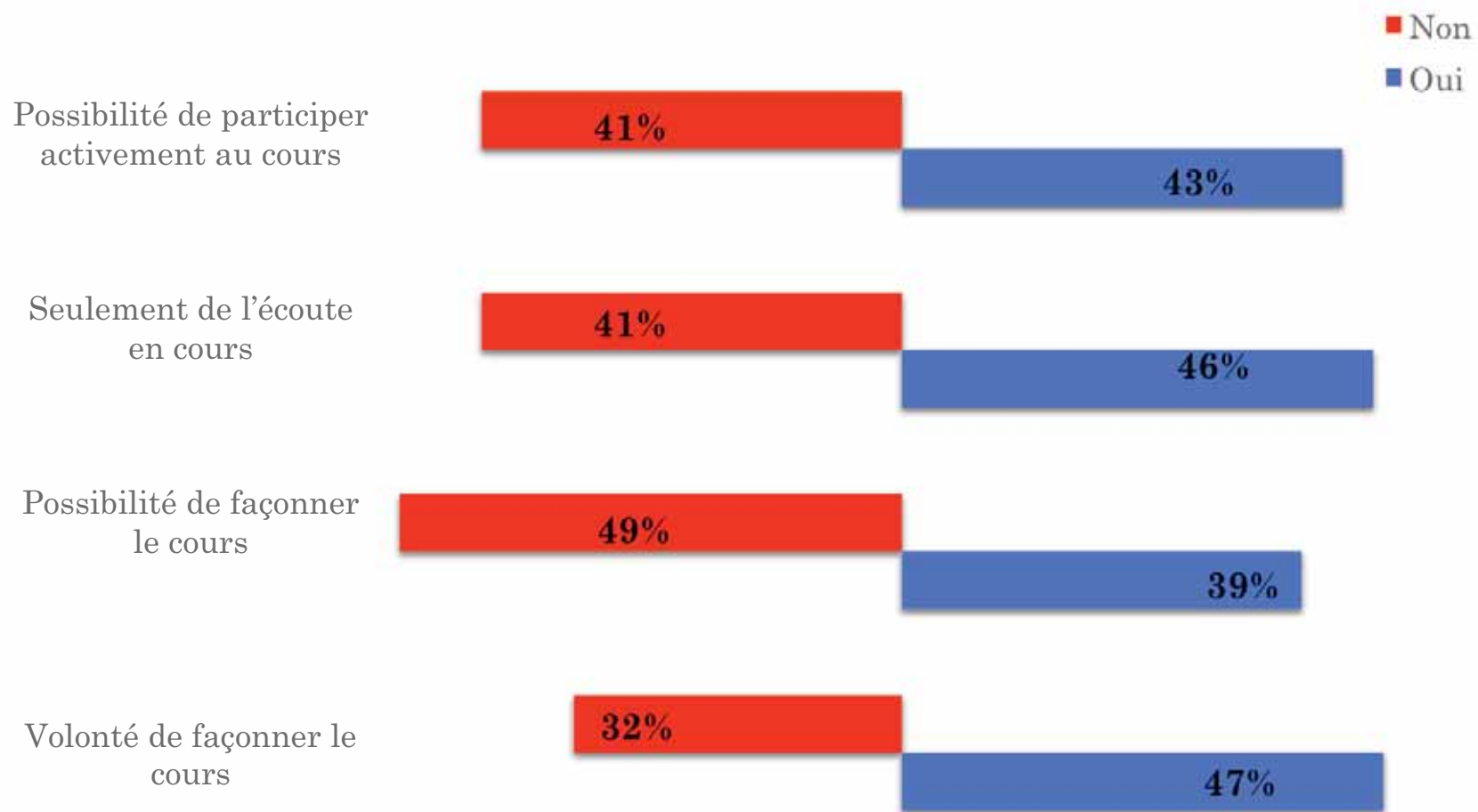
LES PARCOURS ET RÉUSSITES SCOLAIRES



LE CONTENU DES ENSEIGNEMENTS

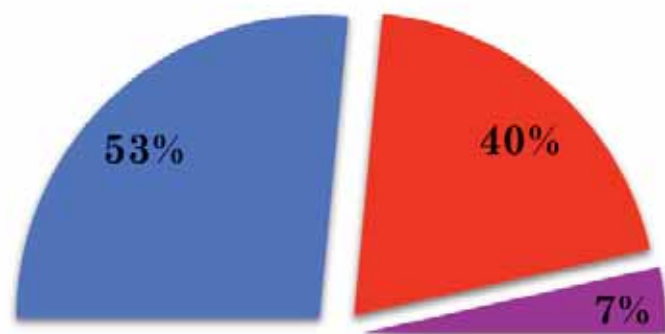


LA PÉDAGOGIE PARTICIPATIVE



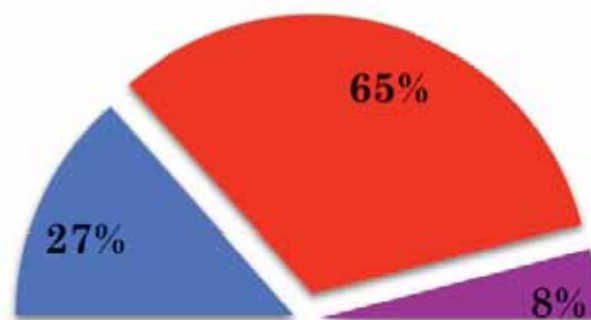
L'ENSEIGNEMENT AU SECONDAIRE DANS UNE SEULE LANGUE

Pour les Luxembourgeois

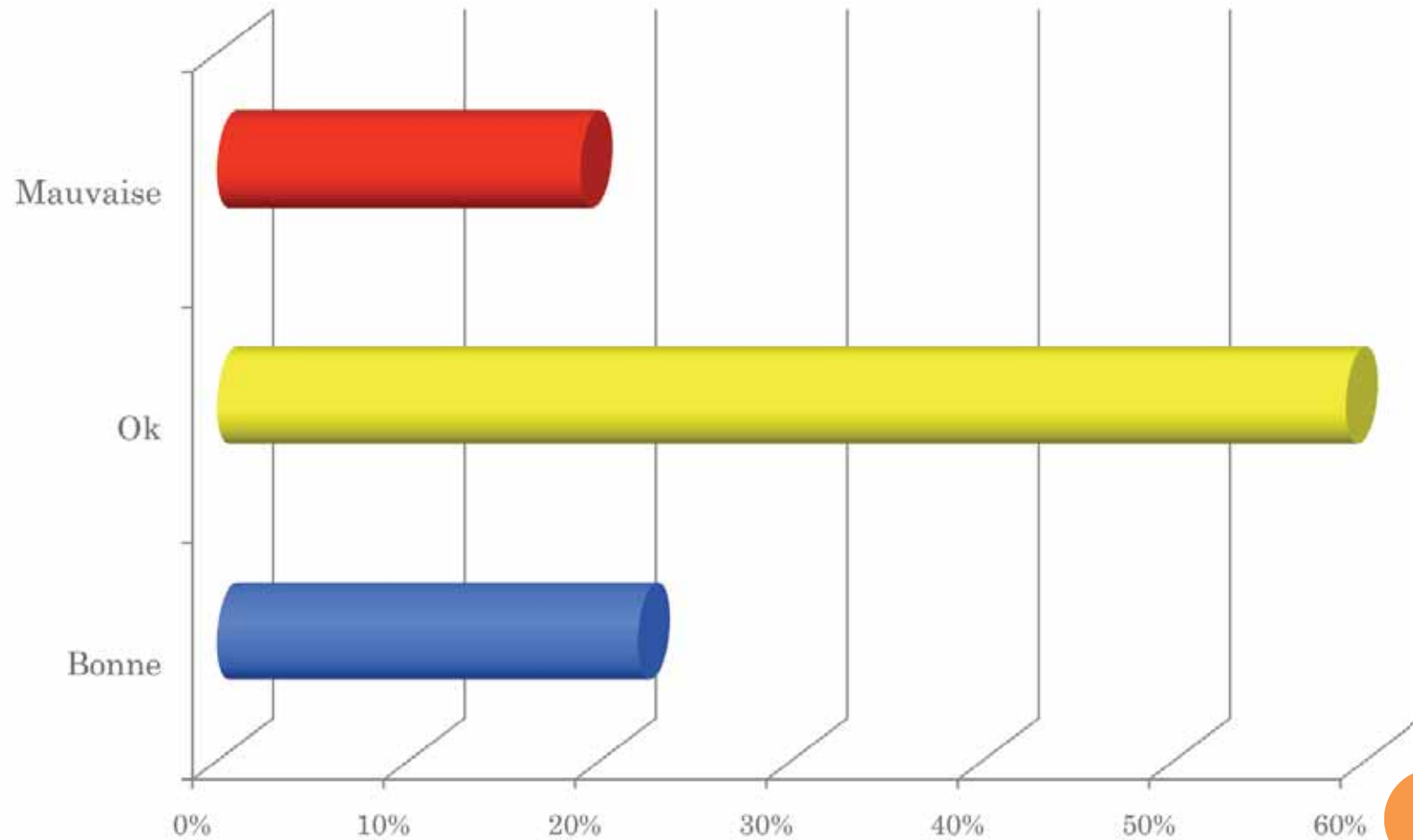


■ Oui
■ Non
■ Sans opinion

Autres nationalités

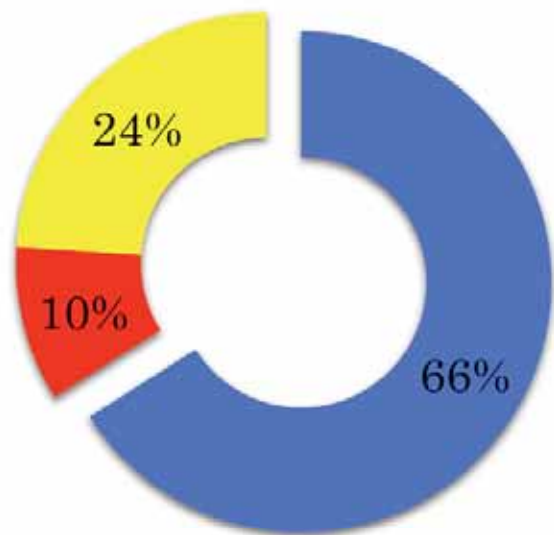


LA QUALITÉ DE LA PROCÉDURE D'ADMISSION AU LYCÉE (N=199)

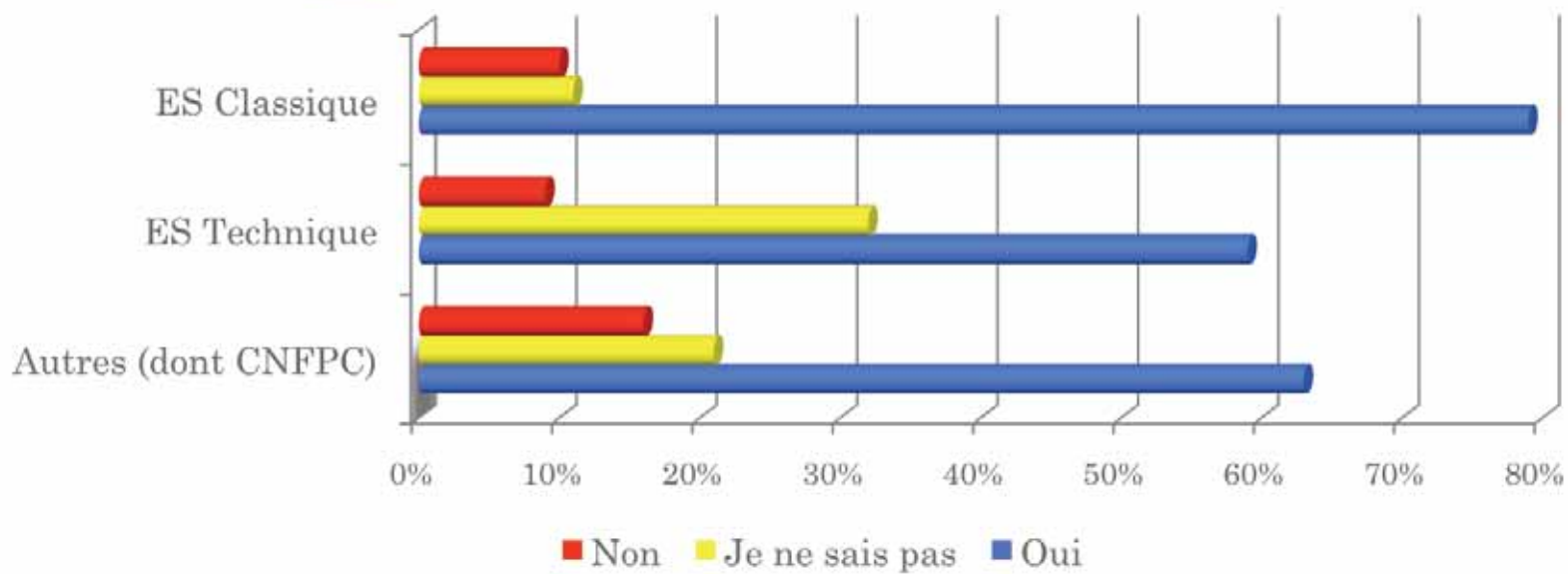


LA POURSUITE DES ÉTUDES

Après le secondaire
(N=232)

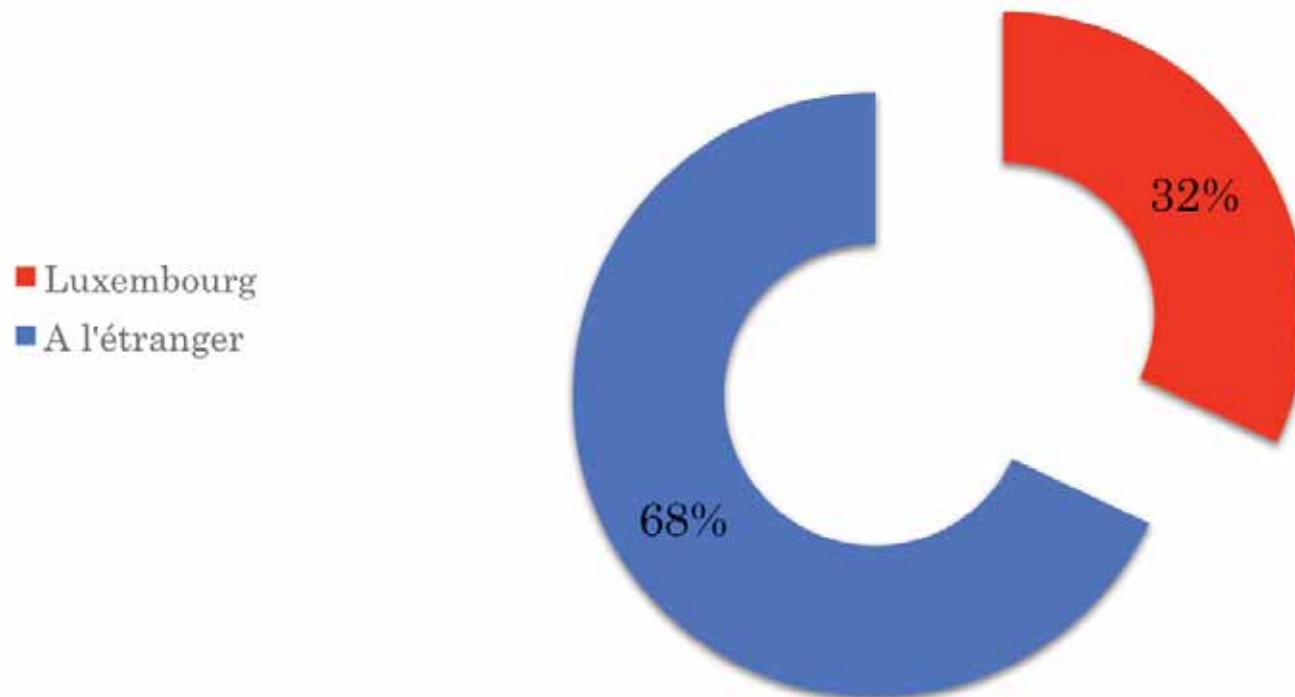


■ Oui
■ Non
■ Je ne sais pas

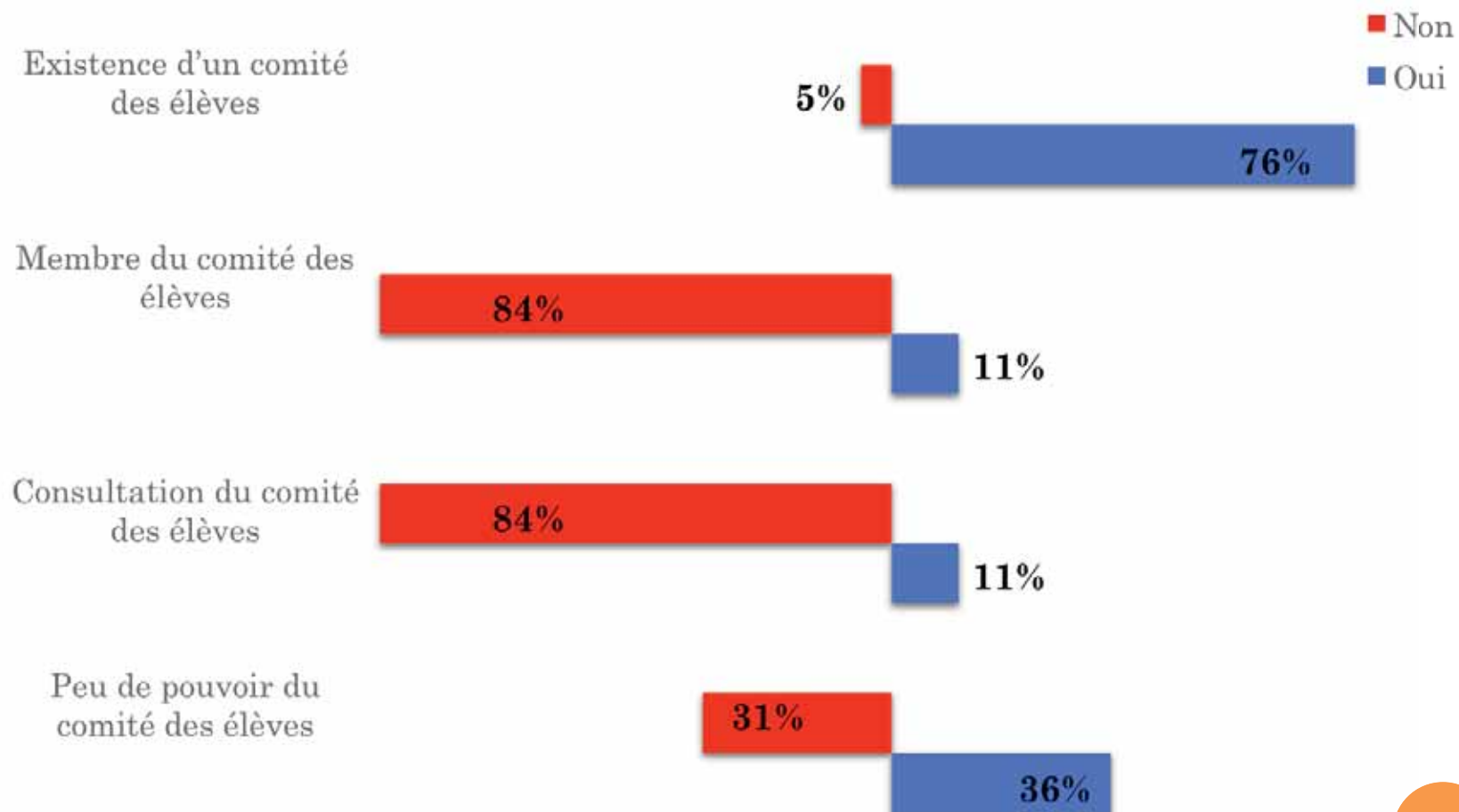


LES LIEUX DE POURSUITE D'ÉTUDES

Où les jeunes souhaiteraient-ils aller ?



LE COMITÉ DES ÉLÈVES

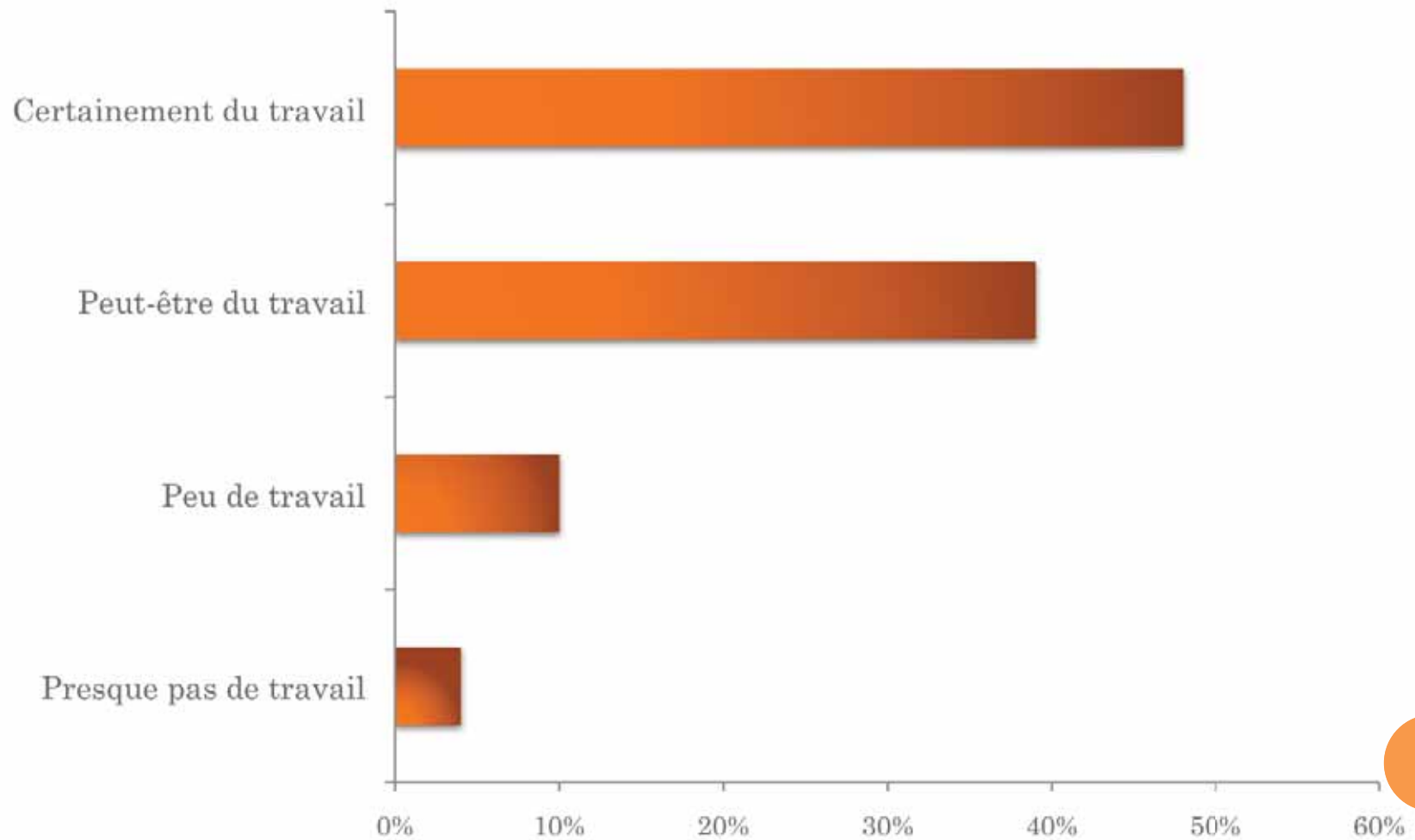


LES JEUNES ET LE MONDE DU TRAVAIL

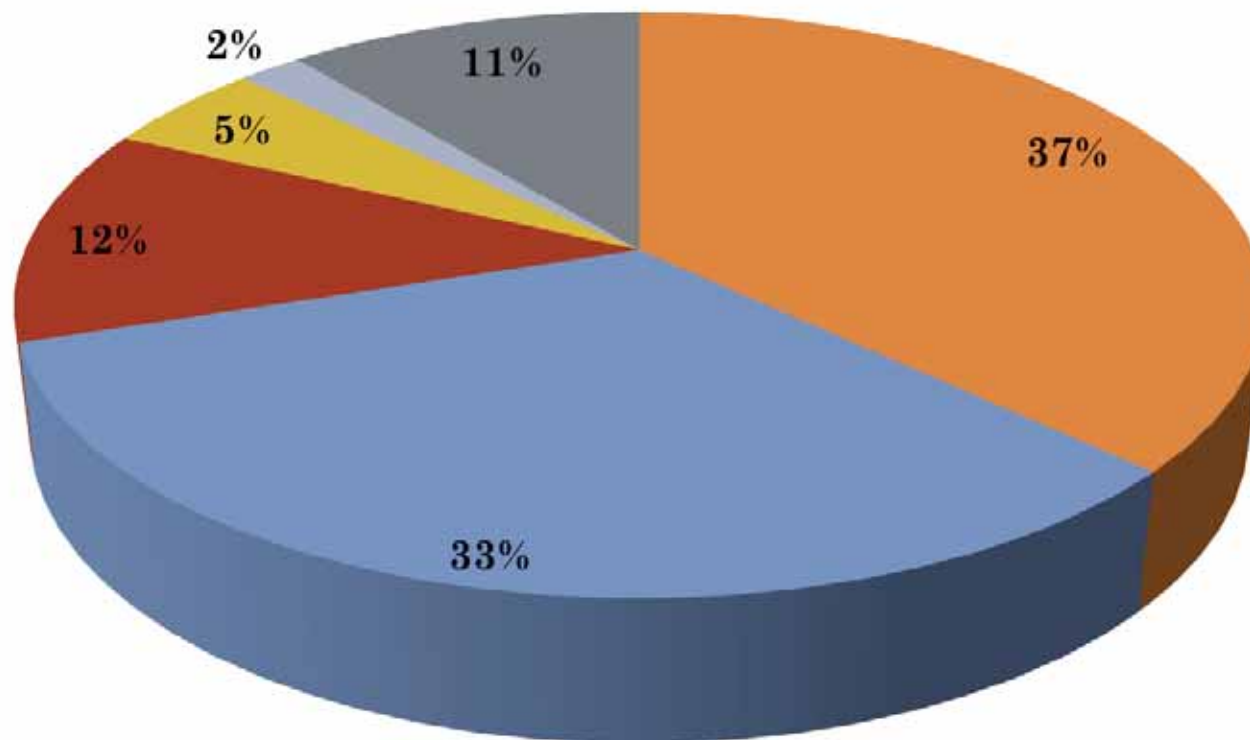
La moitié des jeunes (48%) estime que leur diplôme leur permettra certainement d'avoir du travail. Les postes les plus populaires (actuellement occupés ou désirés par les jeunes) sont ceux de salariés de la fonction publique ou assimilée (37%) ou du secteur privé (33%).

LA CONFIANCE DANS LES DIPLÔMES

Avec mon diplôme, je trouverai...



LES POSTES OCCUPÉS OU SOUHAITÉS PAR LES JEUNES



- Fonction publique ou assimilée
- Salarié du secteur privé
- Indépendant
- White collar
- Blue collar
- Autres

PISTES DE RÉFLEXION

Cette consultation est **un outil conçu pour servir de support au dialogue entre les différents acteurs concernés** pour qu'ils puissent mieux prendre en compte les besoins des jeunes dans le choix des mesures et des ressources à mettre en œuvre.

Afin d'ouvrir un réel débat sociopolitique, quelques questions peuvent être soulevées:

- Que recouvre le thème de la justice sociale souligné par une majorité de jeunes ? Qu'exprime cette préoccupation ? Quelles sont les véritables attentes ?
- En quoi la faveur des jeunes au droit de vote des non luxembourgeois aux élections nationales engage-t-elle une réflexion sur les nouvelles formes de démocratie ?
- Pourquoi la moitié des luxembourgeois voudrait que l'enseignement au secondaire soit dispensé dans une seule langue alors que les non luxembourgeois ne le souhaitent pas ?
- Quels sont les postes visés par les jeunes qui déclarent ne pas vouloir occuper un emploi de salariés de la fonction publique ou assimilée ou du secteur privé ? Comment peut-on les accompagner dans leur démarche ?
- Comment mieux informer les jeunes en créant des supports plus adaptés à leurs besoins ?



Conférence Générale de la
Jeunesse Luxembourgeoise a.s.b.l.

Conférence Générale de la Jeunesse Luxembourgeoise
a.s.b.l.
BP 2467
L-1024 Luxembourg

Tel: +352 40 60 90 331

mail: cgjl@cgjl.lu

La présente publication est mise à disposition aux conditions d'utilisation régies par la licence publique de creative commons: <http://creativecommons.org/licenses/by-nc-nd/3.0/lu/legalcode>

